

# tuin HOUT

Ontdek onze  
WEBSHOP



Stap eens binnen  
voor je buiten!

**tuinhout**  
centrum  
[www.tuinhoutcentrum.be](http://www.tuinhoutcentrum.be)



Bestel je tuinhout  
vanuit je lieve  
tuinstoel

Ontdek onze  
**WEBSHOP**




Inspirerende  
showtuin



Grote stock



Kwaliteit aan  
de beste prijs

<b>6</b>	Tuinhuizen
<b>36</b>	Afsluitingen
<b>68</b>	Constructiehout
<b>80</b>	Dakafwerking
<b>82</b>	Terras
<b>94</b>	Poorten
<b>102</b>	Bergingen
<b>106</b>	Speeltoestellen
<b>120</b>	Decoratie
<b>123</b>	Onderhoud





# WIJ HOUDEN VAN HOUT

Zo veel soorten, zo veel toepassingen

**H**ier, bij Tuinhoutcentrum, hebben we allemaal 'iets' met hout. Noem het gerust een passie, want hout daar houden wij van. In onze winkel vind je dan ook een compleet assortiment tuinhout om je tuin mee te verfraaien. Of het nu gaat om een houten bloembak, tuinafsluiting, picknicktafel, klimtoren of knappe berging ... we hebben het allemaal. Maar ook voor de handige klusser hebben we zeker een plank die bij je project past. Kom eens binnen voor je buiten en krijg een heleboel inspiratie én gratis advies. We heten je van harte welkom!




## Hout zit in onze natuur

Wist je dat hout een natuurlijke grondstof is die continu aangroeit? Bomen gebruiken water, CO<sup>2</sup> en zonlicht om de bouwstenen van hout - hoofdzakelijk cellulose en lignine - te produceren. Bomen die geoogst worden, maken plaats voor een volgende generatie. Het resthout dat achterblijft, geeft dankzij biologische afbraakprocessen, opnieuw voedingsstoffen aan de bodem. Hout is dus een duurzaam én hernieuwbaar materiaal, op voorwaarde dat er niet meer hout geoogst wordt dan dat er aangroeit.

## Duurzaam bosbeheer

Naast een ecologisch aspect heeft een duurzaam bosbeheer ook een economisch en sociaal aspect. Een bos dat op een verantwoorde manier wordt beheerd, biedt heel wat kansen op tewerkstelling en omzet voor de lokale economie. Duurzaamheid kent daarnaast ook een sociale dimensie. Dit betekent dat ontginners de rechten van de betrokken arbeiders en van de bevolking in en rond de bossen respecteren.



## Hard hout of zacht hout?



Er bestaan zeer veel verschillende houtsoorten en elke houtsoort heeft zijn eigen typische kenmerken en biedt specifieke voordelen voor bepaalde toepassingen. Een heel groot onderscheid dat we kunnen maken is het verschil tussen 'zacht' hout en 'hard' hout. Zachthout is zoals de naam doet vermoeden, veel zachter qua textuur. De zachtere structuur ontstaat doordat het hout sneller groeit. Voorbeelden van zachthout uit



ons assortiment zijn vuren, grenen en douglas. Hardhout kennen we ook onder de naam 'tropisch hout'. Dit hout is doorgaans harder en heeft daardoor ook een langere levensduur. Een aantal voorbeelden van hardhout uit ons assortiment zijn jatoba, bangkirai, padouk en azobé.

## Hoe lang gaat tuinhout mee?

Hout wordt ingedeeld in duurzaamheidsklassen, waarbij klasse 1 de hoogste en klasse 3 een mindere duurzaamheid biedt. Al het hout dat wij in ons assortiment hebben is bedoeld om buiten te gebruiken. Wanneer het hout gebruikt wordt boven de grond, hebben alle houtsoorten die wij verkopen een levensverwachting van minimum 15 jaar.

## Behandeld hout = duurzaam hout



**Geïmpregneerd hout** is naaldhout dat speciaal behandeld wordt om het extra lang te laten meegaan. Het hout wordt in een grote impregneerketel vacuüm getrokken waarna een impregneermiddel wordt toegevoegd. Dat middel maakt het hout bestand tegen schimmels, bacteriën en insecten die houtrot veroorzaken. **Thermowood** is hout dat beschermd wordt voor schimmels, vocht en insecten door middel van een verhittingsproces. Hierdoor wordt het hout uiterst duurzaam en maakt het tot een goed alternatief voor het duurdere tropisch hardhout.



## Is de kleur van het hout een belangrijk element in mijn keuze?

Nee, want alle hout verkleurt (vergrijs) als je het buiten gebruikt. Of je nu kiest voor felrood padouk, warm bruin thermowood of 'groen' geïmpregneerde grenen: op termijn verkleurt elke houtsoort onder invloed van UV-stralen. De manier waarop het vergrijs zal wel verschillen van houtsoort tot houtsoort en zal ook sterk afhankelijk zijn van omgevingsfactoren. Wat uiteraard ook blijft is de houtnerftekening in het hout. Wil je je hout een specifieke kleur geven? Dan raden wij je aan om bij een gespecialiseerde verfhandel te rade te gaan. Zij helpen je graag verder met jouw specifieke wensen en vragen.



24 KUBUS DELUXE



# TUINHUIZEN

## Landelijke tuinhuisen



### Moderne tuinhuisen



10 MALUWI



11 BOX



COMFORT RUSTIEK 30

14 KUBUS



26 COMFORT



COCOON 32



# VOLOP MOGELIJKHEDEN

Kies de juiste tuinhoutconstructie



TUINHUIS

Te weinig bergruimte in je woning? In een tuinhuis kan je makkelijk al je tuinspullen, gereedschap en fietsen opbergen.



TUINHUIS MET PERGOLA

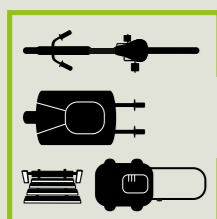
Biedt een ideale combinatie van een handige opbergruimte met een beschutte buitenruimte.



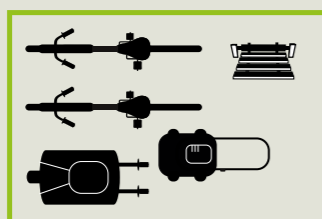
OVERKAPPING

Een overkapping of carport beschermt je auto, maar kan ook perfect dienst doen als terras-overkapping of tuinpergola.

## Hoe groot moet mijn tuinconstructie zijn?

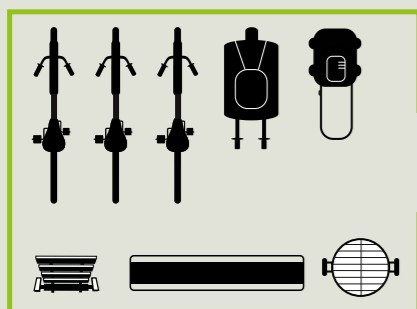


± 5 m<sup>2</sup>



± 8 m<sup>2</sup>

Je keuze heeft alles te maken met het gebruik ervan. Is dat puur functioneel of eerder als ontspanning? Of een combinatie van de twee? Ook de beschikbare ruimte speelt natuurlijk een rol. Of je nu kiest voor een compacte tuinberging of een ruim tuinhuis met overdekte zithoek, bij ons is je tuinconstructie in vakkundige handen!



± 15 m<sup>2</sup>

### 1. Klein tuinhuis (4-6 m<sup>2</sup>)

Ideaal voor het opbergen van tuingereedschap, fietsen of een paar stoelen. Voor een kleine tuin biedt dit een genoeg ruimte voor basisopslag.

### 2. Middelgroot tuinhuis (6-12 m<sup>2</sup>)

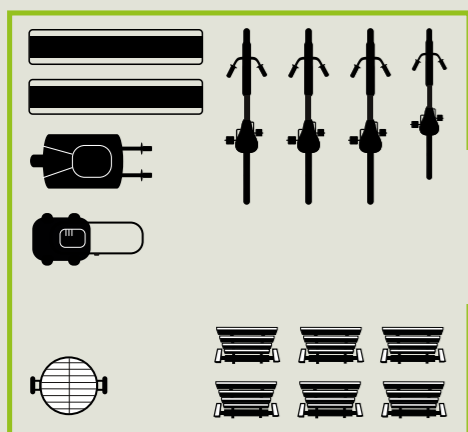
Voldoende ruimte voor een werkplek en om grotere spullen, zoals een tuintafel in op te bergen.

### 3. Groot tuinhuis (12-20 m<sup>2</sup> of meer)

Perfect voor een combinatie van opslag en hobby. Desgewenst kan je een eventuele 'klushoek' installeren.

### 4. Tuinhuis met overkapping

De ideale combinatie tussen functionaliteit en ontspanning. Bijvoorbeeld, een tuinhuis van 10 m<sup>2</sup> met een overkapping van 5-10 m<sup>2</sup> biedt een goede balans tussen binnen- en buitenruimte.



± 25 m<sup>2</sup>

# EEN STEVIGE BASIS

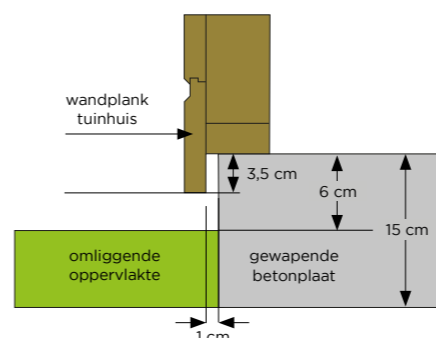
Wat is de beste fundering voor mijn tuinhuis?



Een goede, degelijke fundering is het allerbelangrijkste begin van alle bouwwerken. Wie een tuinhuis laat plaatsen of zelf een gaat bouwen, is gebaat met een stevige fundering. Op die manier voorkom je toekomstige problemen zoals verzakkingen, vocht, een ondergrond die niet helemaal waterpas is enzovoort.

Er zijn 3 verschillende mogelijkheden:

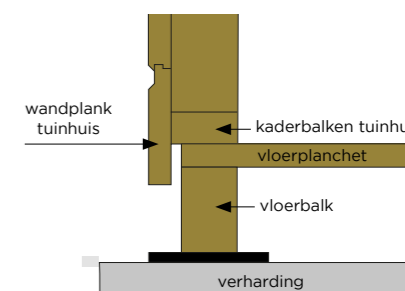
## 1. Beton op maat van het tuinhuis



Leg de betonvloer 1 cm kleiner dan het tuinhuis. Voor een stevige basis moet de dikte van de betonvloer ongeveer 15 cm dik zijn. De betonvloer moet ook een 6-tal cm hoger liggen dan de omgeving. Voorzie steeds een betonnet om de spanningen die ontstaan door krimp en uitzetting op te vangen. Het is zeer belangrijk om een plastic onder de betonplaat te voorzien, om opstijgend vocht in je tuinhuis te voorkomen. Leg de betonvloer volledig waterpas en let daarbij goed op de haaksheid. Meet overhoeks goed na en hou ook rekening met de oversteek van het tuinhuis.

## 2. Een bestaande verharding, groter dan het tuinhuis

Bij een bestaande verharding is ons advies te werken met een houten vloer. Het alternatief is een hardhouten board, maar hierbij kunnen we geen garanties geven op enige waterdichtheid.



## 3. Plaatsing van de fundering op onverharde grond

Bij plaatsing op een onverharde ondergrond gebruiken we steeds een houten vloer met betonnen funderingsblokken.



## BOUWVERGUNNING NODIG?

Check voor de zekerheid bij je gemeente!





# BOX

Onderhoudsvrij met de 'look' van hout

Hou je van de luxueuze natuurlijke uitstraling van hout, maar zie je het onderhoud van je hout niet helemaal zitten? Maak kennis met de troeven van onze tuinconstructies in coextrusie. Dit is een kunststof met dezelfde luxueuze natuurlijke uitstraling van hout. Deze beplanking krijgt hiermee een extra beschermende laag, een waterdichte coating op basis van polyethyleen wat maakt dat het materiaal UV-bestendig is en zo goed als geen onderhoud nodig heeft.

Nieuw!  
2025



Vraag onze uitgebreide prijslijst!

# MALUWI

Geniet het hele jaar van het buitenleven

Genieten van die eerste zonnestralen in de lente, maar ook van de gezellige familiemomenten in de herfst en die zalige winterbarbecue met vrienden? Dat kan. Met de Maluwi leef je gans het jaar buiten.

Volledig op jouw maat

Met de Maluwi bepaal je volledig zelf hoe je lounge ruimte er gaat uitzien. Met de vier beschikbare basislengtes stel je de constructie samen die het best bij je past. Kies uit de bijhorende panelen en wanden en bekom zo een volledig afgewerkte en gepersonaliseerde constructie. Deze structuur kan zowel aangebouwd als vrijstaand geplaatst worden en kan gebruikt worden als buitenlounge, overdekt terras, gin bar en zoveel meer.



Tuinhoutcentrum Kontich is verdeler van ExteriorLiving. Deze Belgische fabrikant biedt een uitgebreid gamma kwalitatieve tuinhuisen aan die opgebouwd worden volgens het paneelbouwsysteem. Vraag gerust een vrijblijvende offerte!





# MADE IN BELGIUM

Betaalbare topkwaliteit in tuinhuisen uit eigen atelier

## Kies voor kwaliteit

Al onze tuinhuisen worden met veel passie, ervaring en vakmanschap in ons atelier gemaakt. Dankzij ons ultramodern machinepark en onze professionele vakmensen maken we kwalitatief hoogstaande tuinhuisen aan een betaalbare prijs. We zijn dan ook fier op zoveel positieve en enthousiaste reacties van tevreden klanten.

## Zelfbouwpakket

Ben je handig? Laat dan je tuinhuis leveren in een zelfbouwpakket, voorzien van alle benodigde onderdelen én een handig montageplan.



# MAATWERK

Bepaal zelf hoe jouw tuinhuis er straks gaat uitzien

Bij Tuinhoutcentrum kan je naar wens je tuinhuis samenstellen, we noemen dat maatwerk.

Op maat dus van jouw persoonlijke smaak, voorkeur en budget.

## Je kan kiezen uit heel wat opties:

- ✓ De afmetingen
- ✓ Een gesloten tuinhuis of een tuinhuis met overkapping
- ✓ De houtsoort
- ✓ Het profiel van de bekleding: vlak of gelijnd
- ✓ De richting waarin de planken geplaatst worden: horizontaal of verticaal
- ✓ Het type, de plaats en het aantal ramen en deuren
- ✓ De fundering: een houten vloer of beton op maat
- ✓ Een open overkapping of met 2 gesloten wanden
- ✓ Een vrijstaand tuinhuis of een tuinhuis in aanbouw



# HOUTSOORTEN

Kies uit 4 kwaliteitsvolle en duurzame houtsoorten:



## Geïmpregneerd hout

Geïmpregneerd hout is de meest budgetvriendelijke keuze van onze houtsoorten. Deze houtsoort (vuren of grenen) van Europese origine heeft een bepaalde behandeling nodig alvorens ze voor buitentoepassingen kan gebruikt worden. Vandaar de impregnatie, die ervoor zorgt dat het hout gemiddeld 15 tot 20 jaar meegaat.

**Kenmerken:** budgetvriendelijk - typische houtnerven tekening en knopen - natuurlijke look



## Thermowood

Thermowood is hout dat een speciale 'thermische' hitte behandeling heeft ondergaan waardoor alle voedingsstoffen voor schimmels en bacteriën uit het hout werden gehaald. Dankzij deze thermische modificatie zal het hout stabiel blijven en niet meer krimpen. Na behandeling gaat thermowood in buitentoepassingen boven de grond 15 tot 20 jaar mee.

**Kenmerken:** thermisch behandeld (100% natuurlijk proces) - hout met een diepbruine kleur



## Ayous

Ayous is een tropische zachthoutsoort die dankzij een thermische behandeling dezelfde duurzaamheidsklasse (2) heeft als sommige tropische hardhoutsoorten. Omwille van de thermische behandeling heeft ayous een mooie bruine en warme uitstraling en zal het op termijn egaal vergrijzen. Voor een optimaal resultaat raden wij een behandeling met Nanoskin aan (zie pag. 123).

**Kenmerken:** mooi glad hout en volledig knooppvrij - warme kleurtint en egale vergrijzing - gaat gemiddeld 15 tot 20 jaar mee

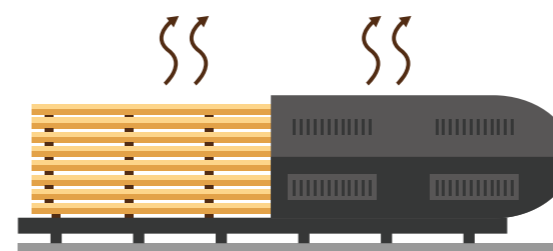


## Padouk

Padouk is een tropische hardhoutsoort en uiterst geschikt voor buitengebruik. Van nature is padouk felrood, onder invloed van UV-stralen zal het mooi gaan vergrijzen. Padouk behoort ook tot de meest duurzame houtsoorten (duurzaamheidsklasse 1), zodat je ook zonder onderhoud 20 tot 25 jaar kan genieten van deze houtsoort.

**Kenmerken:** uiterst duurzaam (20 - 25 jaar) - zeer stabiel - volledig knooppvrij - luxe uitstraling

## Behandeld hout = duurzaam hout



### Wat is impregneren?

Impregneren is het onder vacuüm en druk behandelen van hout om zo de levensduur van het hout te verlengen. De aantasting van hout kan gebeuren door onder andere schimmels, zwammen, of insecten. Door het impregneermiddel onder hoge druk in het hout te persen, voorkom je deze aantasting en blijft het hout zelfs onder extreme weersomstandigheden toch vele jaren in goede conditie.

### Wat is een thermische behandeling?

Gedurende het thermisch proces wordt het hout opgewarmd tot boven de 200°C. Hierdoor worden suikers, koolhydraten en harsen uit het hout verwijderd. Deze grondstoffen zijn de voedingsstoffen voor insecten en schimmels. Dankzij deze behandeling wordt het hout veel duurzamer.





# KUBUS

## Strak en modern design als ideale opbergruimte

Hou je van strak en modern? Dan zal onze Kubus lijn volledig aan je verwachtingen beantwoorden. Deze tuinhuisen hebben allemaal een minimalistische stijl dankzij het strakke, pure lijnenspel en de moderne afwerking. Als compacte opbergruimte voor je tuinmateriaal of als overdekt lounge-terras ... dit tuinhuis is een echte 'blijver' door het tijdloze design en de minieme details.

Voor een dynamisch uitzicht kan je opteren voor een verticale beplanking (optioneel). Al onze tuinhuisen zijn verkrijgbaar in zeer veel verschillende afmetingen en afwerkingen. Kies je daarbij ook nog voor een pergola of luifel dan creëer je extra buitenruimte en geniet je nog meer van je tuin.

De Kubus is verkrijgbaar in deze houtsoorten:




Geïmpregneerd den



Thermowood den



Thermowood ayous



Padouk




Kubus geïmpregneerd den



Kubus thermowood den



Kubus padouk



Kubus geïmpregneerd den



## Ben je handig? Ga voor een zelfbouwpakket!

Het goedkoopste tuinhuis, dat zet je zelf! Voor de handige Harry's onder ons kan je je tuinhuis laten leveren aan huis in een handig zelfbouwpakket. Compleet voorzien van een duidelijke montagehandleiding en alle benodigde onderdelen. Voordelig en bovendien leuk om te doen. Heb je enkele vragen tijdens de opbouw? Bel ons gerust, we helpen je graag verder.

Wens je echter je tuinhuis professioneel en vakkundig te laten plaatsen door onze plaatsers, dan kan dat natuurlijk ook. Vraag een vrijblijvende offerte.

Bereken de prijs van je tuinhuis met de **Tuinhuis Calculator**.  
[tuinhoutcentrum.be/calculator/](https://tuinhoutcentrum.be/calculator/)



Kubus geïmpregneerd den



Kubus padouk



Kubus thermowood den Line



Kubus thermowood den Line



Kubus geïmpregneerd den Line



Kubus thermowood den Line



Kubus thermowood ayous Line



Kubus thermowood den Line



## Op maat van jouw budget en tuin

Een knappe, moderne bergplaats voor je tuinspullen die ook nog eens een echte eye catcher is qua vormgeving? Met dit knappe Kubus model in modern, fijn gelijnd profiel geef je je tuin een stijlvolle en dynamische look. Bewonderende blikken gegarandeerd. Kies uit verschillende houtsoorten volgens jouw smaak en budget. Al onze tuinhuisen worden bovendien op maat van jouw tuin gemaakt. Dat wil zeggen dat we per halve meter werken in de hoogte en in de diepte.

De lange, smalle ramen matchen perfect bij de stijl van het houtprofiel en zijn voorzien van een mooi afgewerkt kader. Kies uit mat of doorzichtig glas naargelang je voorkeur. Maak je tuinhuis helemaal af met een mooi houten vloer en kies uit zwart gelakte of inox kleurige accenten.

**Al onze Kubus tuinhuisen zijn voorzien van een EPDM dakbedekking (waterdichte dakfolie in kunstrubber).**

  
www.tuinhoutcentrum.be



Kubus geïmpregneerd den Line



Kubus padouk Line



Kubus thermowood den Line



Kubus thermowood den Line



Stevige, hardhouten deur met 3 punts slot voor een perfect vergrendelde deur



Raampartijen afgewerkt met strak houten kader



Kies uit modern zwart gelakt of aluminium kleurig dakrandprofiel



Mooi ingewerkte afvoer en taggat



Kubus thermowood ayous Line



## Kiezen voor zacht hout of hard hout?

**HARDHOUT** is afkomstig van loofbomen. Deze bomen groeien langzaam naar het licht toe en in gelijkmatige temperaturen. Hierdoor zijn er weinig ringen zichtbaar in de stam, wat het tot een sterke houtsoort maakt. Tot deze houtsoort rekenen wij padouk, wat een tropische hardhoutsoort is.

**ZACHTHOUT** is, zoals de naam doet vermoeden, veelal zachter qua textuur. Het is een populaire houtsoort die eenvoudig te bewerken is en vaak goedkoper is dan hardhout. Geïmpregneerd hout, thermowood en ayous zijn drie soorten zacht hout die wij gebruiken voor onze tuinhuizen.

Welke houtsoort moet ik nu kiezen? In deze vergelijking komt niet één winnaar uit de bus. Welk type hout zich het beste leent voor jouw tuinhuis, is afhankelijk van je persoonlijke voorkeur en budget. Met deze QR code kan je makkelijk de verschillende prijzen vergelijken:



Kubus padouk



Kubus thermowood den Line



Kubus geïmpregneerd den



Kubus thermowood den (gebeitst door klant)



Kubus thermowood den Line



## Een zee van licht en ruimte met glazen schuifwanden

### EEN SCHUIFWAND IN GLAS

Stel je voor: een eigentijds tuinhuis dat perfect past bij de moderne levensstijl. Dat is onze nieuwe Kubus met glazen schuifwanden. Deze transparante wanden laten overvloedig natuurlijk licht binnenstromen, waardoor de ruimte een luchtig en uitnodigend gevoel krijgt. Met de mogelijkheid om de schuifwand gedeeltelijk te openen, kun je bij mooi weer eenvoudig een naadloze verbinding maken met de buitenruimte.

### ZWARTE STEUNPAAL

Wil je een strak en modern accent aan je tuinhuis toevoegen? Kies dan voor een trendy zwarte steunpaal in aluminium als alternatief voor de traditionele houten paal. Deze stijlvolle optie biedt niet alleen stevigheid, maar geeft je tuin meteen een eigentijdse uitstraling.



Kubus thermowood ayous Line met zwarte steunpaal



Kubus thermowood den met glazen schuifwanden en metalen zijpaneel (in optie)



Kubus geïmpregneerd den Line met glazen schuifwand





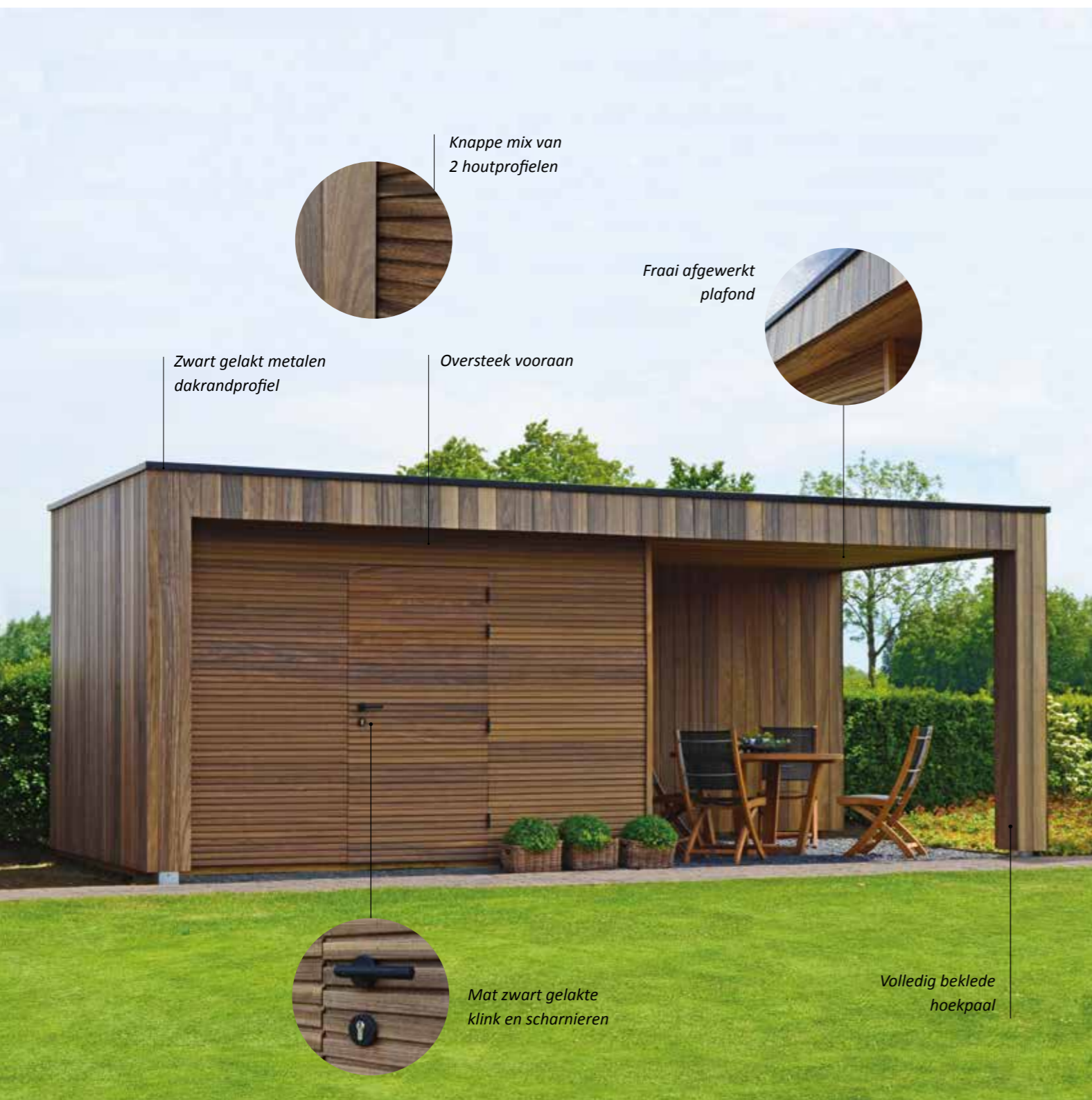

# KUBUS DELUXE

## Royaal genieten van het buitenleven

Met onze Kubus Deluxe creëer je een stijlvolle oase van rust in je tuin. De strakke vormgeving in combinatie met de mix van 2 houtprofielen geven het geheel een karaktervolle uitstraling. Naast de ruime pergola heeft de Kubus Deluxe een ruime bergruimte, waarin je al je tuinbenodigdheden kunt opbergen.

De stevige, hardhouten deur is uitgerust met een 3-puntsluiting slot, wat zorgt voor een perfect vergrendelde deur. Een must voor het veilig opbergen van waardevolle spullen. Kortom, de Kubus Deluxe is dé perfecte aanvulling voor wie op zoek is naar luxe en kwaliteit in een buitenruimte.

De Kubus Deluxe is verkrijgbaar in deze houtsoorten:



Kubus Deluxe padouk



Kubus Deluxe padouk



# COMFORT


Stijlvol en elegant in elke tuin

Tijdloos en praktisch, zo kan je ons tuinhuismodel Comfort het best noemen. Een populaire klassieker onder de tuinhuisen die steeds opnieuw door zijn eenvoudige look weet te bekoren. Landelijk of eerder strak, dit tuinhuis past echt in elke tuin.

De tuinhuisen kunnen door onze diensten geplaatst worden. Ben je handig, dan kan je de tuinhuisen ook verkrijgen in een zelfbouwpakket. Voordeliger en bovendien leuk om te doen.

Onze Comfort tuinhuisen zijn er in alle afmetingen en ademen kwaliteit en vakmanschap uit. Een enkele of dubbele deur, houten vloer of onderdak, met een overdekte zithoek of een extra raam ... de mogelijkheden zijn eindeloos.

De Comfort is verkrijgbaar in deze houtsoorten:



Geïmpregneerd den



Thermowood den



Comfort thermowood den



Comfort geïmpregneerd den



Comfort thermowood den



Comfort geïmpregneerd den





## Een ideale bergplaats met extra beschutting

### DE VELE MOGELIJKHEDEN VAN EEN CARPORT

Een carports beschermt je auto niet alleen tegen barre weersomstandigheden, ze kunnen ook perfect dienst doen als gezellige zitruimte of terrasoverkapping. Ze kunnen zowel losstaand of in aanbouw tegen een woning geplaatst worden. Ook de combinatie met een extra berging of één of meerdere gesloten wanden is mogelijk.

### HOUTEN GARAGES OP MAAT

Een houten garage is dan weer ideaal om je auto, elektrische fiets of andere waardevolle spullen achter slot en grendel te bewaren. We maken jouw garage volledig op maat waarbij je kan kiezen uit heel wat opties en mogelijkheden.

Al onze Comfort tuinhuizen en carports zijn voorzien van een staalplaten dak met houten onderdak.



Comfort carport geïmpregneerd den met 2 gesloten wanden

  
www.tuinhoutcentrum.be



Comfort geïmpregneerd den



Comfort geïmpregneerd den




Comfort garage thermowood den



Comfort geïmpregneerd den



Comfort garage geïmpregneerd den



Comfort carport geïmpregneerd den



# COMFORT RUSTIEK

Een sfeervol accent in je tuin

Dit landelijke model ademt een en al landelijke rust uit. De grote, overdekte zitruimte met achterwand biedt zowel voor frisse als voor snikhete dagen een aangename verpozing.


De afwerking heeft enkele karaktervolle accenten. Zo zijn er de grote, zwart gelakte oplegscharnieren op de deur. De stijlvolle ramen en typische sidings zorgen voor een landelijke touch.

Dit model is ook verkrijgbaar zonder luifel en in zeer veel verschillende afmetingen.

Kortom, de Comfort Rustiek combineert een handige opbergruimte met de charme van een tijdloze houtconstructie. Een mooie én praktische aanwinst voor je tuin!

Ben je handig? Kies dan voor een zelfbouwpakket. Zo'n pakket bevat al het hout dat je nodig hebt voor je tuinhuis. Daarnaast wordt al het constructiehout op maat gezaagd. Hierdoor is dit houten bouwpakket snel in elkaar te zetten en hoef je zelf nauwelijks te zagen. Ook alle benodigde schroeven, scharnieren en sluitwerk zijn bij dit pakket inbegrepen.

De Comfort Rustiek is verkrijgbaar in deze houtsoorten:



Geïmpregneerd den



Thermowood den

  
www.tuinhoutcentrum.be



Comfort Rustiek geïmpregneerd den

Comfort Rustiek geïmpregneerd den



Comfort Rustiek geïmpregneerd den



Comfort Rustiek geïmpregneerd den



Comfort Rustiek thermowood den



Bereken de prijs van je tuinhuis met de  
**TUINHUIS CALCULATOR**







Cocoon geïmpregneerd den met Cambridge grijze shingles


# COCOON

## Tijdloos en elegant in elke tuin

Een tuinhuis met zadeldak is een echte blikvanger in zowel een landelijke als in een moderne tuin. Tijdloos, met een authentieke look en naar wens al dan niet uitgebreid met een overdekte zitruimte. Standaard voorzien wij vlakke planken, rabat planken zijn ook mogelijk maar deze zijn in optie.

Als dakbedekking is er keuze uit roofing shingles in de kleuren groen en zwart. De Cambridge shingles zijn verkrijgbaar in grijs of bruin. Wens je liever een uitzicht van dakpannen, ga dan voor metalen dakpanplaten (zie volgende pag.).

De Cocoon is verkrijgbaar in deze houtsoorten:



Geïmpregneerd den



Thermowood den

Keuze in vlakke plank of rabat plank

## Shingles

Roofing shingles zijn een voordelig en 100% waterdicht alternatief voor gewone dakpannen. Bovendien wegen ze een stuk lichter en zijn makkelijk te plaatsen. Cambridge shingles zijn iets duurzamer dan roofing shingles. Onze shingles zijn verkrijgbaar in de volgende kleuren:



Groen



Zwart



Cambridge grijs



Cambridge bruin



Volledig houten onderdak

Dakbedekking in Cambridge grijze shingles



Deur in vlakke thermowood den planken



Rabat thermowood den planken

Cocoon thermowood den rabat met Cambridge grijze shingles





Cocoon thermowood den

## Enkele deur, dubbele deur of garagepoort?

Kies ik voor een enkele of een dubbele deur? Dat is een vraag die helemaal afhangt van je behoeften en beschikbare ruimte. Een enkele deur is meestal genoeg voor het makkelijk opbergen van klein tuinmateriaal zoals een compacte grasmaaier, tuinstoelen, een barbecue, ... Een dubbele deur kan je dan weer wagenwijd openzetten wat handig kan zijn bij groter tuingerief zoals bijvoorbeeld een zitmaaier.

### HOUTEN GARAGES OP MAAT


In een tuinhuis met puntdak kan je ook wat hogere rekken in kwijt. Met één of meerdere ramen in helder glas zorg je bovendien voor wat extra lichtinval in je tuinhuis. Dat kan handig zijn als je er een werkhoeck wil maken of gewoon om de kinderen in het oog te houden als je bezig bent.



Garage Cocoon geïmpregneerd den

### Metalen dakpanplaten

Dakpanplaten zijn nauwelijks te onderscheiden van echte dakpannen maar zijn makkelijker te monteren, superstevig, minder zwaar dan stenen dakpannen en bovendien 100% waterdicht.



Antraciet



Terracotta



Cocoon geïmpregneerd den + dakpanplaten




Cocoon thermowood den + dakpanplaten



Cocoon thermowood den + shingles



Cocoon geïmpregneerd den + shingles



Cocoon thermowood dakpanplaten den + dakpanplaten





# AFSLUITINGEN



BLOKHUTPLANKEN 46



WPC 56



TUINWAND 58



OPEN AFSLUITINGEN 63



64 NATUURLIJKE AFSLUITINGEN



# TUINSCHERMEN

Zorg voor privacy in je tuin

Ontdek onze  
WEBSHOP



Ga je voor een strak, modern tuinscherm of ga je voor een klassiek of decoratief scherm? Een tuinscherm staat mooi in elke tuin en dient om extra privacy te creëren. Tuinhoutcentrum heeft een kwaliteitsvol scherm voor elke tuin.

Een mooi bijpassende deur zorgt er bovendien voor dat je tuin toegankelijk is. Ontdek ons ruime aanbod in kwaliteitsschermen en deuren. Je vindt bij ons beslist wat je zoekt!



## Fino scherm

- Modern scherm met 59 fijne latten
- Geïmpregneerd grenen
- Inox geschroefd
- 1800 b x 1800 mm h

## Fino deur

- Kader in galva
- Inclusief slot en scharnieren
- 1000 b x 1800 mm h



## Porto scherm

- 19 planken 15 x 140 mm
- Inox geschroefd
- 1800 b x 1800 mm h

## Porto deur

- Van geschaafde grenen planken
- Slot en scharnieren inbegrepen
- Kader in galva
- 1000 b x 1800 mm h



De schermen\* op deze 2 pagina's kan je combineren met alle types van palen: hout, aluminium of beton.

\*excl. Entree scherm en deur



## Napels scherm

- 17 planken 15 x 120 mm
- Inox geschroefd
- 1800 b x 1800 mm h

## Napels deur

- Van geschaafde grenen planken
- Slot en scharnieren inbegrepen
- Kader in galva
- 1000 b x 1800 mm h



## Bari scherm

- 15 planken 13 x 140 mm
- Inox geschroefd
- 2000 b x 1800 mm h

## Bari deur

- Van geschaafde grenen planken
- Slot en scharnieren inbegrepen
- Kader in galva
- 1000 b x 1800 mm h




## Capri scherm

- 14 planken 13 x 140 mm
- Galva geschroefd
- 1800 b x 1800 mm h

## Capri deur

- Van geschaafde grenen planken
- Galva geschroefd
- 900 b x 1800 mm h



## Entree scherm

- Geïmpregneerd naaldhout
- Te combineren met Collstrop palen pag. 42
- 1760 b x 1760 mm h
- Collstrop kwaliteit 25 jaar garantie

Nieuw!  
2025



## Entree deur

- Geïmpregneerd naaldhout
- 900 b x 1800 mm h
- Collstrop kwaliteit 25 jaar garantie







### Lamello scherm

- Met afgeronde, geschaafde latten
- Verticale steunen 28 x 56 mm
- Inox geschroefd
- 1780 b x 1800 mm h

## Verfraai je tuin met een mooi houten tuinscherm

### Siena gebogen scherm

- 15 geschaafde planken 15 x 140 mm
- Inox geschroefd
- Kan gecombineerd worden met houten en aluminium palen pag. 42-43
- 1800 b x 1800 mm h



### Strada deur

- Te combineren met Strada scherm
- Voorzien van hang- en sluitwerk
- Inox geschroefd
- 1000 b x 1800 mm h




### Strada scherm

- Gesloten tuinscherm
- Te combineren met gleufpaal 28 mm
- Inox geschroefd
- 1780 b x 1800 mm h

*Ideaal voor het bekleden van een kale muur of schutting!*

### Scala scherm

- Scherm voor klimplanten
- 30 latten met tussenspatie
- 1800 b x 1800 mm h



### Cordoba tuinscherm

- 30 latten met tussenspatie
- Inox geschroefd
- 1800 b x 1800 mm h



# HOUTEN PALEN

voor tuinschermen



## Vierkante houten palen

Deze vierkante houten palen uit grenenhout zijn geïmpregneerd voor een lange levensduur. Ze zijn eenvoudig te monteren. Je kan ook opteren voor Collstrop palen, voorzien van 25 jaar garantie.



- Afmetingen 90 x 90 x 2700 mm

- Collstrop kwaliteit 25 jaar garantie  
- Afmetingen 90 x 90 x 2650 mm



Zwarte aluminium palen Quadra + Fino scherm

## Betonvoet Quadra



- Om Quadra alu palen te monteren op een betonnen ondergrond  
- Zwart RAL 9005S  
- 120 x 120 mm



## L-beslag

L-beslag wordt gebruikt om een gemonteerd scherm stevig vast te zetten aan een houten paal.  
- Per 4 verpakt  
- In inox

## Hardhouten paal

- Afmetingen 90 x 90 x 3050 mm



## Betonplaat antraciet

- Stevige onderplaat in beton  
- Afmetingen 35 x 300 x 1800 mm



## Betonplaat

- Stevige onderplaat in beton  
- Afmetingen 33 x 400 x 1800 mm



## Rocketfix snelbeton

- Om palen mee vast te zetten  
- Snel drogend  
- Zak van 25 kg

## Steunbeugel

Gegalvaniseerde steunbeugel voor betonplaat.



Wij adviseren om zoveel mogelijk hout te gebruiken boven de grond en alternatieve materialen te gebruiken voor toepassingen in de grond. Goede alternatieven zijn bijvoorbeeld betonpalen, aluminium palen of stalen palen. Uitzonderingen zijn Collstrop houten palen met 25 of 15 jaar garantie en Azobé palen. Azobé palen zijn zeer duurzaam en zelfs te gebruiken in én onder water(!). Deze palen gebruiken wij ook om onze hardhouten poorten te plaatsen.

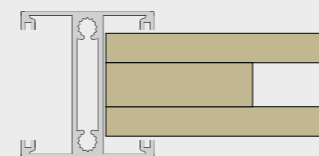
# ALUMINIUM PALEN

voor tuinschermen

Aluminium palen zijn niet alleen erg duurzaam, ze geven je tuinafsluiting ook een modern en hedendaags uitzicht. Onze aluminium palen zijn er in 3 verschillende kleuren. Combineer met een betonplaat in een bijpassende kleur.

## Quadra aluminium palen voor tuinschermen

- Gleuf 52 mm  
- Verkrijgbaar in 3 kleuren



Kies uit 3 tijdloze kleuren!

Geanodiseerd Grijs

Antraciet RAL 7016S

Zwart RAL 9005S

Tussenpaal lengte 2700 mm, gleuf 52 mm



Eindlat lengte 1900 mm



Hoogtelat lengte 235 mm



Geanodiseerd

Antraciet RAL 7016S

Zwart RAL 9005S



# BETONNEN PALEN

voor tuinschermen



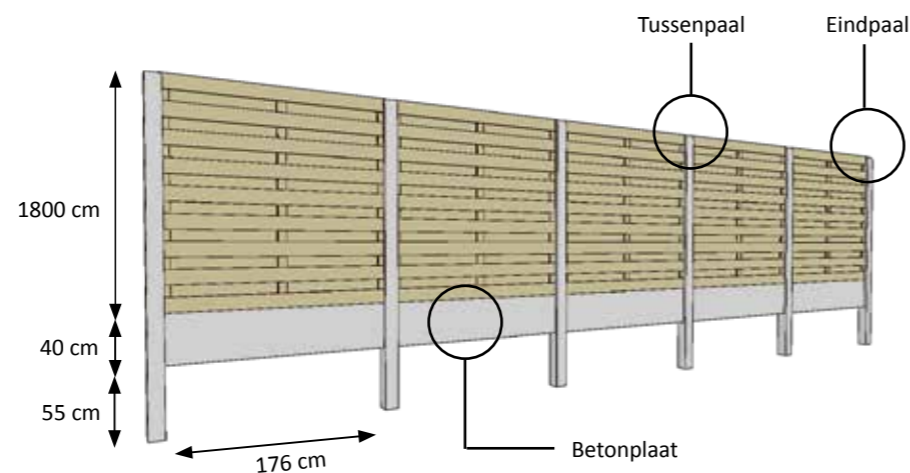
Combineer je houten tuinafsluiting met de robuustheid van betonpalen. Je kan kiezen tussen de klassieke lichtgrijze betonkleur of voor de moderne antraciet kleur. Betonpalen blijven jarenlang meegaan en vragen geen onderhoud.

Zo ben je zeker van een tuinafsluiting waar je jarenlang plezier aan beleeft. Ook alle bevestigingsmateriaal, grondverankering en betonnen onderplaten zijn bij ons verkrijgbaar. Vraag er naar, we helpen je graag verder.

## Eenvoudig op te bouwen:

**Rocketfix snelbeton**

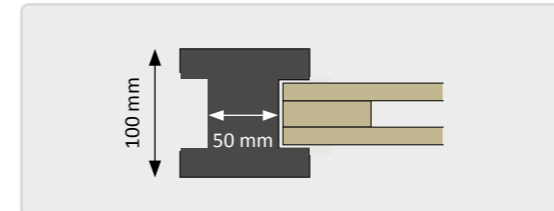
- Om je palen mee vast te zetten
- Sneldrogend
- Zak van 25 kg



Kies voor robuustheid van beton tijdloos, oersterk en onderhoudsvrij!

### Betonpaal ANTRACIET

100 x 100 x 2700 mm - gleuf 55 mm



Hoekpaal - antraciet  
115 x 115 x 2700 mm



Eindpaal - antraciet  
100 x 100 x 2700 mm

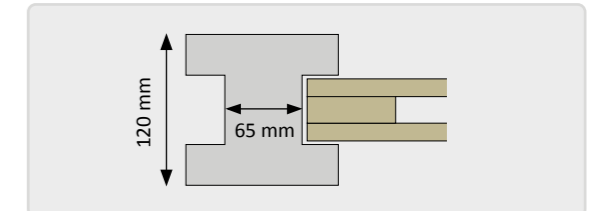


Tussenpaal - antraciet  
100 x 100 x 2700 mm



### Betonpaal GRIJS

120 x 120 x 2700 mm - gleuf 65 mm



Hoekpaal - lichtgrijs  
120 x 120 x 2700 mm



Eindpaal - lichtgrijs  
120 x 120 x 2700 mm



Tussenpaal - lichtgrijs  
120 x 120 x 2700 mm



*Kies je voor trendy zwart of traditioneel grijs?*



### Betonplaat ANTRACIET

- Voor afwerking onderaan
- Afmetingen 35 x 300 x 1800 mm

### Betonplaat GRIJS

- Voor afwerking onderaan
- Verkrijgbaar in 2 afmetingen:  
33 x 400 x 1800 mm  
33 x 400 x 2000 mm



# BLOKHUTPLANKEN

## Alternatief voor een gemonteerd scherm

Blokhutplanken zijn een ideaal alternatief voor gemonteerde schermen. Het grote voordeel is dat je je afsluiting volledig naar wens kunt opbouwen. Dankzij het handige tand- en groefstelsel verloopt de montage eenvoudig en snel. Combineer je afsluiting met betonnen, houten of aluminium palen.

De duurzaamheid en kwaliteit van hout in het algemeen wordt verkregen door het te impregneren. Dankzij de impregnatie van deze blokhutplanken gaat het hout veel langer mee, waardoor het ideaal is voor buitentoepassingen. Bij Tuinhoutcentrum kies je uit deze 4 mooie blokhutplanken:



### 1. GEÏMPREGNEERD

De gewone, klassieke blokhutplank blijft tijdloos en past dan ook in elke tuin. De warme houtkleur zorgt voor een natuurlijke uitstraling. Bovendien is hout een natuurlijk product. Dit draagt bij tot het ecologische en authentieke karakter van je tuinafsluiting.



#### Deur Misto

- Van Noorse den
- Horizontale beplanking
- Inwerkslot met cilinder
- Collstrop kwaliteit
- Verkrijgbaar in 2 afmetingen:  
990 b x 1760 mm h  
990 b x 1950 mm h

#### Blokhutplank geïmpregneerd

Mooi, glad geschaafde blokhutplanken uit geïmpregneerd dennenhout. De bovenzijde kan je afwerken met een bijpassende finishplank.

- Blokhutplank  
- 28 x 145 x 1800 mm
- Finishplank  
- 28 x 145 x 1800 mm

#### Schermsset

- Afmetingen 1800 x 1800 mm
- Bestaande uit 12 geïmpregneerde blokhutplanken + 1 finishplank

### 2. GEÏMPREGNEERD LINE

Voor iedereen die houdt van een decoratief en toch strak effect in de tuin, is de geïmpregneerde blokhutplank Line een knappe keuze. Deze plank zorgt, door zijn fijn lijnprofiel, voor een extra dimensie in je tuin. Maak je afsluiting helemaal af met een stevige, hardhouten deurkader die je zelf kan bekleden.



#### Blokhutplank geïmpregneerd Line

Mooi, glad gefreesde blokhutplanken uit geïmpregneerd dennenhout. De fijne inkepingen zorgen voor een extra decoratief effect. Afwerken kan met de bijpassende finishplank Line.

- Blokhutplank Line  
- Afmetingen 28 x 145 x 1800 mm
- Finishplank Line  
- Afmetingen 28 x 145 x 1800 mm

#### Schermsset

- Afmetingen 1800 x 1800 mm
- Bestaande uit: 13 geïmpregneerd line blokhutplanken + 1 finishplank



#### Napoli kader

- Deurkader in padouk
- Zelf te bekleden zie pag. 61
- Inwerkslot in inox
- Kruk en scharnieren keuze uit zwart gelakt of inox
- Afmetingen 1000 b x 1900 mm h



Combineer deze blokhutplanken met gleufpalen in aluminium, hout of beton.





### 3. THERMOWOOD

Thermowood is Noors dennenhout dat een thermische behandeling onderging en daardoor zijn duurzaamheid verhoogt. Het hout heeft een mooi diepbruine kleur en is ideaal voor diverse buitentoepassingen.

Thermowood is bovendien een milieuvriendelijk alternatief voor tropisch hardhout omdat het hout afkomstig is van snelgroeiende bomen in duurzaam beheerde bossen in het Noorden van Europa.



#### Napoli deurkader

- Deurkader in padouk
- Zelf te bekleden zie pag. 61
- Inwerkslot in inox
- Kruk en scharnieren keuze uit zwart gelakt of inox
- Afmetingen 1000 b x 1900 mm h



#### Blokhutplank thermowood

Deze blokhutplanken in thermowood zijn perfect combineerbaar met aluminiumpalen of betonpalen. Dankzij het tand- en groef profiel verloopt de opbouw gemakkelijk. Werk de bovenkant af met een bijpassende rechte finishplank.

- Blokhutplank thermowood
- Afmetingen 27 x 145 x 1800 mm

- Finishplank thermowood
- Afmetingen 27 x 145 x 1800 mm

#### Schermsset

- Afmetingen 1800 x 1800 mm
- Bestaande uit 13 thermowood blokhutplanken + 1 finishplank



### 4. THERMOWOOD DUO LINE

Onze thermowood blokhutplanken zijn er nu ook met een mooi 'Line' profiel, voor een strakke en eigentijdse look van je afsluiting. Deze planken hebben langs de 2 zijden een gelijnd profiel. Werk de bovenkant af met een bijpassende rechte finishplank.



#### Blokhutplank thermowood Duo Line

Blokhutplank in strak Line-profiel met tand- en groefstelsysteem voor een makkelijke opbouw van je afsluiting. Deze planken zijn thermisch behandeld.

- Blokhutplank thermowood Duo Line
- Afmetingen 27 x 145 x 1800 mm

- Finishplank thermowood Duo Line
- Afmetingen 27 x 145 x 1800 mm

#### Schermsset

- Afmetingen 1800 x 1800 mm
- Bestaande uit 13 thermowood Duo Line blokhutplanken + 1 finishplank



#### Napoli deurkader

- Deurkader in padouk
- Zelf te bekleden zie pag. 61
- Inwerkslot in inox
- Kruk en scharnieren keuze uit zwart gelakt of inox
- Afmetingen 1000 b x 1900 mm h

**i** Combineer deze blokhutplanken met gleufpalen in aluminium, hout of beton.





Bekijk hier alle  
**PRIJZEN**



# HOUTEN PALEN

voor blokhutplanken

Houten gleufpalen vallen minder op dan aluminium of betonnen gleufpalen. Ze vormen één geheel met de houten afsluiting. Wil je vooral een natuurlijke sfeer in je tuin creëren, kies dan voor houten palen.

Onze houten palen voor blokhutplanken hebben een standaard gleuf van 28 mm en een afmeting van 90 x 90 x 2700 mm. Deze gleuf is precies op maat gemaakt om de blokhutplanken makkelijk in te schuiven. Bouw zo je schutting op de gewenste hoogte op.

*Bepaal zelf de hoogte*

*Eenvoudig op te bouwen met tand en groef*



Wij adviseren om zoveel mogelijk hout te gebruiken boven de grond en alternatieve materialen te gebruiken voor toepassingen in de grond. Goede alternatieven zijn bijvoorbeeld betonpalen, aluminium palen of stalen palen. Uitzonderingen: Collstrop houten palen met 15 jaar garantie en Azobé palen. Azobé palen zijn zeer duurzaam en zelfs te gebruiken in en onder water(!) Deze palen gebruiken wij ook om onze hardhouten poorten te plaatsen.


Met een tuinafsluiting in hout kies je voor een natuurlijke look in je tuin





Voorzien van een 28 mm gleuf voor het makkelijk inschuiven van de blokhutplanken.

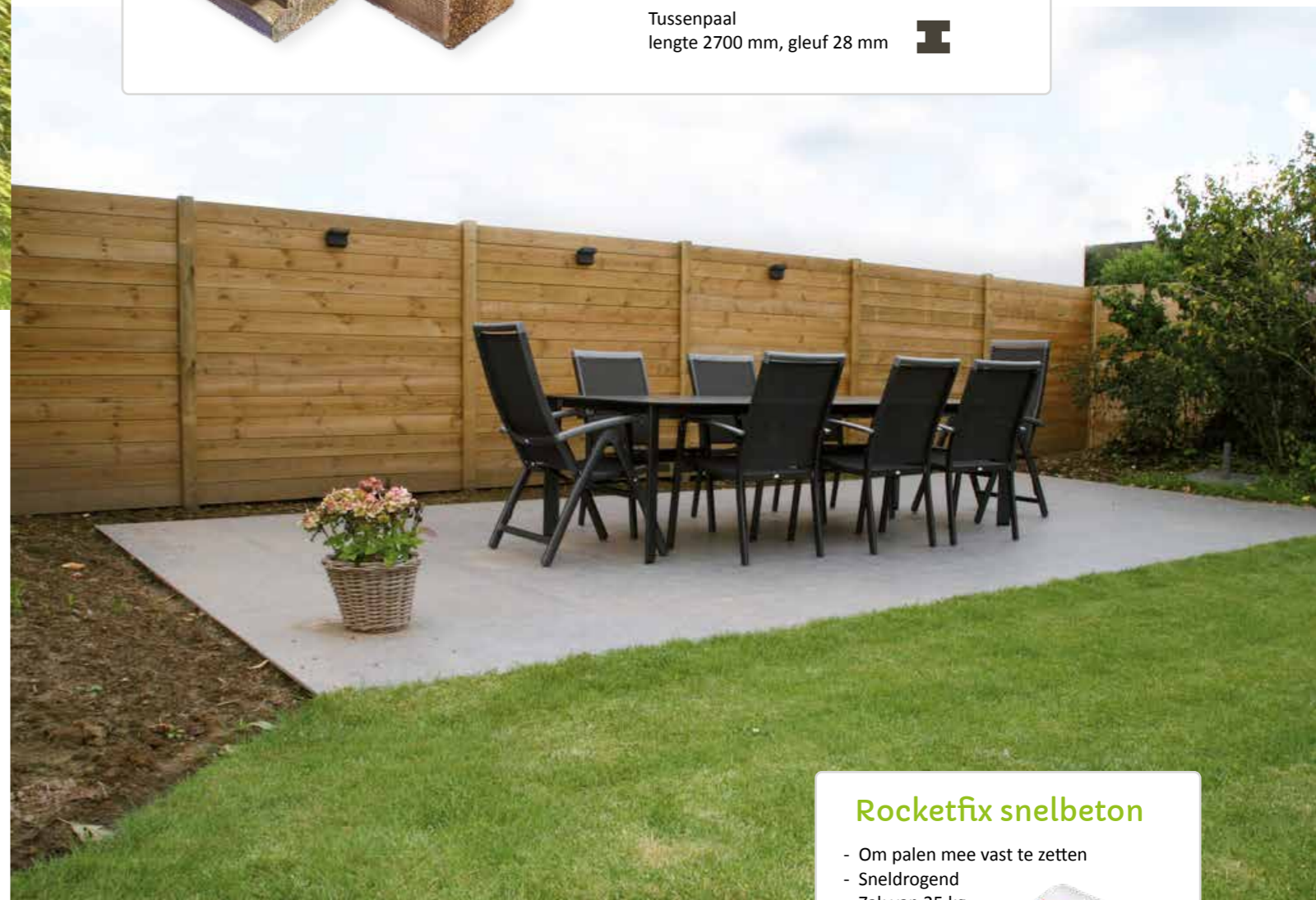
## Houten gleufpaal

- Van geïmpregneerd dennenhout
- Verkrijgbaar in tussen-, hoek- en eindpaal
- Collstrop kwaliteit: 15 jaar garantie

Hoekpaal  
lengte 2700 mm, gleuf 28 mm 

Eindpaal  
lengte 2700 mm, gleuf 28 mm 

Tussenpaal  
lengte 2700 mm, gleuf 28 mm 



## Rocketfix snelbeton

- Om palen mee vast te zetten
- Snel drogend
- Zak van 25 kg



  
www.tuinhoutcentrum.be



# BETONNEN PALEN

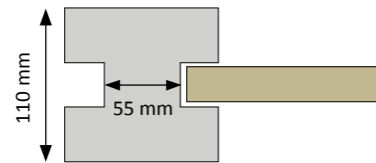
## voor blokhutplanken

Kies je voor beton, dan kies je voor een extra stevige afsluiting. Onze betonpalen zijn verkrijgbaar in de klassieke lichtgrijze betonkleur en in een donkere antracietkleur. Deze laatste wint aan populariteit want het geeft je afsluiting een moderne en robuuste uitstraling.

Combineer je afsluiting met een bijpassende betonplaat in dezelfde kleur als je palen voor een egale afwerking. Ook alle bevestigingsmateriaal en grondverankering is bij ons verkrijgbaar. Vraag ernaar!



De palen in naturel betonkleur zijn voorzien van een 35 mm gleuf en hebben bovenaan een afgeronde kop.



### Betonpaal grijs

- Verkrijgbaar in hoek- eind- en tussenpaal
- Breedte gleuf 35 mm
- Combineer met bijpassende betonplaat

Hoekpaal  
110 x 110 x 2700 mm



Eindpaal  
110 x 110 x 2700 mm




Tussenpaal  
110 x 110 x 2700 mm

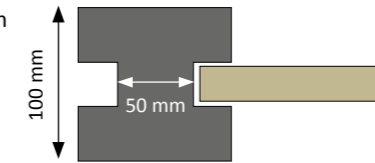


### Betonplaat grijs

- Voor afwerking onderaan
- Afmetingen 33 x 400 x 1800 mm
- Naturel betonkleur



De antracietkleurige betonpalen zijn voorzien van een 35 mm gleuf en zijn bovenaan afgewerkt met een rechte kop.



### Betonpaal antraciet

- Verkrijgbaar in eind- en tussenpaal
- Breedte gleuf 35 mm
- Combineer met bijpassende antracietkleurige betonplaat

Eindpaal  
100 x 100 x 2700 mm




Tussenpaal  
100 x 100 x 2700 mm



### Betonplaat Antraciet

- Voor afwerking onderaan
- Afmetingen 35 x 240 x 1800 mm
- Combineer met bijpassende palen







Bekijk hier alle **PRIJZEN**



Thermowood blokhutplanken gecombineerd met zwarte aluminium palen

# ALUMINIUM PALEN

voor blokhutplanken

Combineer je tuinafsluiting van blokhutplanken met moderne en trendy aluminium palen. Ze zijn bruikbaar als begin-, eind-, en tussenpaal voor het plaatsen van blokhutplanken. Kies uit 3 kleuren: natuurlijk aluminium, antraciet RAL 7016S of zwart RAL 9005S.

**HOOGTELAT** wordt gebruikt om de hoogte van de afsluiting tussen de palen te regelen.

**EINDLAT** wordt gebruikt om van een tussenpaal eenvoudig een eindpaal te maken. Werk onderaan af met een betonplaat in lichtgrijs of in antracietkleur.



Geanodiseerde alu palen + geïmpregneerde blokhutplanken



Zwarte alu palen + blokhutplank Line



Zwarte alu palen + thermowood blokhutplanken



# Quadra aluminium palen

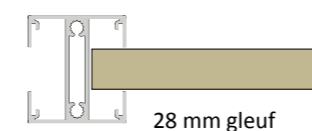
Voor een moderne, trendy look

Eén van de grootste voordelen van aluminium palen is dat ze veel minder wegen dan betonnen palen. Bovendien zijn aluminiumpalen duurzamer dan houten palen en zorgen ze voor een strakke, moderne 'touch'.

Maak je keuze uit één van onze houtsoorten, kies vervolgens een aluminiumpaal uit 3 moderne kleuren en combineer ten slotte met een betonplaat in lichtgrijs of antraciet.

## Alu palen Quadra

- Combineer met een betonplaat
- Werk af met een eindlat of hoogtelat
- Verkrijgbaar in 3 kleuren



Kies uit 3 tijdloze kleuren!

Geanodiseerd

Antraciet RAL 7016S

Zwart RAL 9005S

Tussenpaal  
lengte 2700 mm



Eindlat  
lengte 1900 mm



Hoogtelat  
lengte 235 mm



Geanodiseerd

Antraciet RAL 7016S

Zwart RAL 9005S

## Betonvoet Quadra

- Om tussenpalen te monteren op een betonnen ondergrond
- Zwart RAL 9005S
- Afmetingen 120 x 120 mm



## Betonplaat

- Stevige onderplaat in beton
- Afmetingen 33 x 400 x 1800 mm



## Rocketfix snelbeton

- Om je palen mee vast te zetten
- Sneldrogend
- Zak van 25 kg



## Betonplaat antraciet

- Stevige onderplaat in beton
- Afmetingen 35 x 300 x 1800 mm








Ontdek onze  
WEBSHOP



## WPC tuinafsluiting

### WPC plankenset

- Montageset bestaande uit 12 planken + aluminium bovenlat en eindlat
- Elke plank heeft 2 profielen: een vlak en een gelijnd profiel
- Afmetingen 1730 b x 1800 mm h
- Keuze uit bruin, donkergrijs of lichtgrijs



AFSLUITINGEN

1 zijde glad en 1 zijde gelijnd profiel  
Kies uit 3 stijlvolle kleuren.



Plankenset bruin



Plankenset donkergrijs



Plankenset lichtgrijs

## WPC of houtcomposiet

### Een uniek materiaal voor je afsluiting

WPC of houtcomposiet is een samensmelting van 60% gekeurde houtvezels, 30% gerecycleerd PVC en 10% componenten. Naast het feit dat WPC volledig onderhoudsvrij is, is het ook uiterst duurzaam. Zoals met hardhout kan je met een tuinafsluiting in WPC wel 20 tot 25 jaar lang genieten. Bovendien is het materiaal kleurvast en geeft het een uiterst moderne look aan je tuin.



Weerbestendig



Lange levensduur



Milieuvriendelijk



Eenvoudige montage



Splintervrij



Onderhoudsvrij



### Aluminium gleufpaal

- Inclusief 3 aluminium afsluitstrips en bijpassend afdekkapje
- Verkrijgbaar in 2 lengtes:

80 x 80 x 1850 mm

80 x 80 x 2400 mm

### Voor een vlekkeloze montage van je WPC afsluiting:



### WPC Venster

- In plexiglas en kunststof kader
- Ter vervanging van 1 plank
- Afmetingen 162 x 1730 x 21 mm



### WPC deur

- 900 b x 1800 h mm
- Met RVS slot en scharnieren
- Inclusief 2 alupalen 2600 mm en bovenverbinding
- Verkrijgbaar in 3 kleuren



### Grondanker

- Voor bevestiging in volle grond
- Van zwart gelakt metaal



### Betonvoet

- Betonvoet om vast te schroeven op een verharding
- Van zwart gelakt metaal





Kies je  
bekledingsplank  
pag. 73 t/m 76

Combinatie van verschillende Thermowood Z-profielen

# TUINWAND

Voor een doorlopende wand

Dé nieuwste tuintrend: een doorlopende afsluiting zonder onderbrekingen! Creëer je tuinwand volledig naar eigen smaak met behulp van onze wandkaders: strak, modern, flexibel en op maat. Met ons handige wandkadersysteem heb je een enorm groot aanbod aan mogelijkheden om je tuinwand naar eigen smaak samen te stellen.

Voor de plank naar jouw wens kan je kiezen uit ons ruim aanbod blokhut- en gevelplanken op pag. 73 t/m 76. Deze planken kan je zowel horizontaal als verticaal bevestigen tegen het wandkader. De wandkaders kunnen langs 1 zijde of langs beide zijden bekleed worden. Je ziet: heel wat mogelijkheden dus.



Thermowood Line beplanking



Thermowood Line



Thermowood verticale beplanking

## Hoe maak je een doorlopende tuinwand?

- 1 Veranker de gegalvaniseerde stalen palen 60 x 60 x 2700 mm in de grond met behulp van onze Rocketfix zakken. Gebruik 2 zakken per paal. Voor elke wand van 1800 of 2000 mm adviseren wij om de palen 90 cm in de grond en 180 cm boven de grond te plaatsen.
- 2 Monteer de houten wandkaders en plaats ze tussen de stalen palen. Hiervoor zijn er gaten in de stalen palen voorzien. Deze kaders kunnen zowel voor horizontale als voor verticale beplanking gebruikt worden.
- 3 Voor een afsluiting met een hoogte van 1800 mm gebruik je de kaders van 1800 x 1800 mm. Voor afsluiting met een hoogte van 2000 mm, gebruik je de kaders van 2000 x 2000 mm. Aan elke begin-, eind- of hoekpaal dient aan de buiten zijde nog een eindlat van 1800 mm of 2000 mm geplaatst te worden.

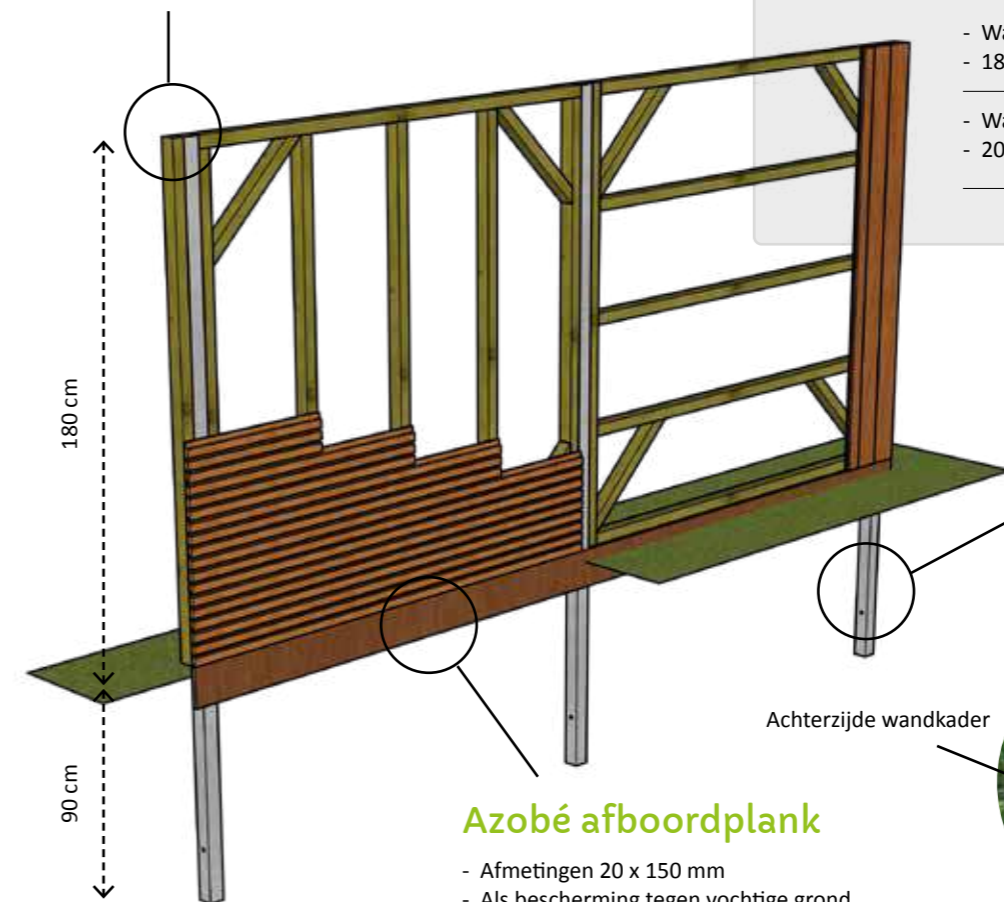
### Wandkader pakket

- Samengesteld uit kepers 45 x 58 mm
- Voor het creëren van een egale wand zonder onderbrekingen
- Zowel horizontaal als verticaal te gebruiken

- Wandkader L
- 1800 x 1800 mm
- Wandkader XL
- 2000 x 2000 mm

### Eindlat

- Afmetingen 45 x 58 x 2000 mm




### Kadro stalen paal

- Afmetingen 60 x 60 x 2700 mm
- Voorzien van montagegaten
- Gegalvaniseerd

### Azobé afboordplank

- Afmetingen 20 x 150 mm
- Als bescherming tegen vochtige grond

Achterzijde wandkader



### Rocketfix snelbeton



- Om je palen mee vast te zetten
- Sneldrogend
- Zak van 25 kg

### Steunbeugel



- Gegalvaniseerde steunbeugel voor betonplaat
- Voor gebruik met Kadro palen of houten palen



# Deurkader voor tuinwand

## Maak je tuinwand toegankelijk met een tuindeur

Helemaal af word je tuinwand met een deur in dezelfde bekleding als je tuinwand. Met onze hardhouten deurkader voor tuinwanden kan je nu ook je tuin ten alle tijde toegankelijk maken of desgewenst afsluiten.



Thermowood line horizontale beplanking.

Kies zelf de bekleding van deze deur

### Napoli deurkader


- Deurkader in padouk
- Zelf te bekleden
- Inwerkslot in inox
- Kruk en scharnieren keuze uit zwart gelakt of inox
- Afmetingen 1000 b x 1900 mm h



### Kies je bekledingsplank

Bij Tuinhoutcentrum hebben je maar liefst keuze uit 23 verschillende bekledingsplanken in diverse houtsoorten, prijsklassen, structuren en profielen. Elke houtsoort of structuur geeft weer een andere sfeer, dus belangrijk om goed je keuze te overwegen.


Kom eens vrijblijvend een kijkje nemen in onze show-tuin te Kontich of Heist-op-den-Berg en laat je adviseren door onze vakkundige medewerkers. Ze helpen je graag verder om de juiste keuze voor jou project te maken.




Klikplanchetten




Zwarte blokhutplanken



Ayous line



Rabat



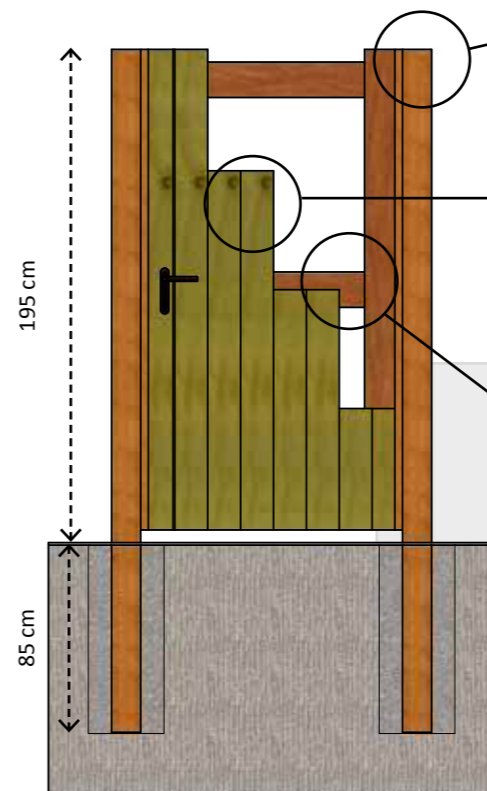
Thermowood

Ontdek het volledige aanbod bekledingsplanken op pag. 73 t/m 76

## Napoli deurkader: dé perfecte match met jouw project!

Nieuw! 2025

- 1 Veranker 2 hardhouten palen van 115 x 115 x 2700 mm (enkele poort) of 140 x 140 x 2700 mm (dubbele poort) in de grond met behulp van onze Rocketfix snelbeton zakken. Je hebt 3 à 4 zakken nodig per paal.
- 2 Monteer de 2 scharnieren. De planken kan je zowel horizontaal als verticaal monteren tegen het deurkader. Gebruik hiervoor inox nagels of vijzen. Dit voorkomt niet alleen roestvlekken, maar zorgt ook voor een langdurig mooi resultaat.



### Paal in hardhout

- Afmetingen 115 x 115 x 2700 mm
- Zie pag. 101

### Bekledingsplank

- Zie pag.73 t/m 76

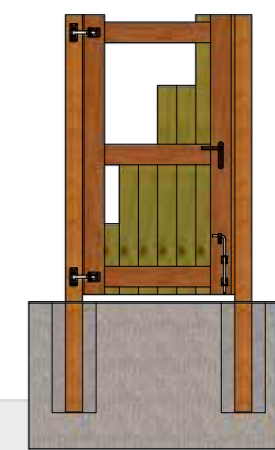
### Napoli deurkader

- Stevig deurkader in kwaliteitsvol padouk
- Zelf te bekleden met **alle** planken uit ons assortiment
- Scharnieren, kruk en bodemgrendel keuze uit zwart gelakt of inox
- Kwaliteitsvol cilinderslot van het merk Loc Inox
- De kaders zijn al uitgefreesd, waardoor het cilinderslot eenvoudig geplaatst kan worden


- Deurkader enkel
- 1000 b x 1900\* mm h

- Deurkader dubbel
- 2670 b x 1900\* mm h

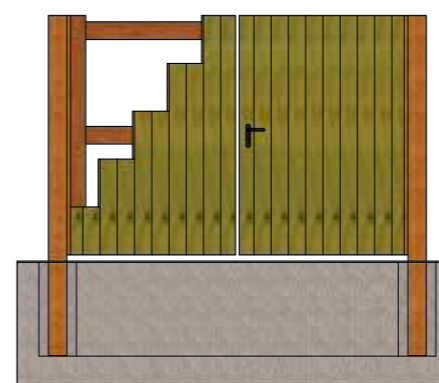
\*Hoogte kan ingekort worden tot 1800 mm



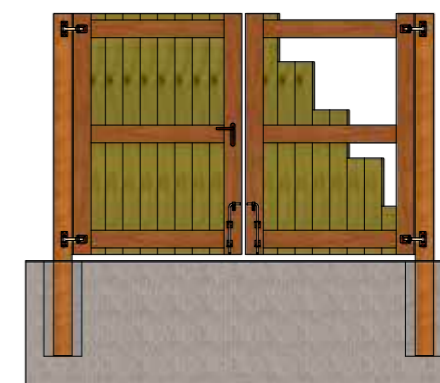
Achterzijde deurkader enkel



Achterzijde deurkader



Voorzijde deurkader dubbel



Achterzijde deurkader dubbel





Deze tuinwand bestaat uit verschillende panelen die achteraan vastgezet worden



## Tuinwand/schermbord

### De Collstrop Entree, een knappe én budgetvriendelijke tuinwand

Voor iedereen die droomt van een budgetvriendelijk alternatief voor een doorlopende tuinwand stellen wij de 'Collstrop Entree' voor. Deze prachtige tuinwand/tuinschermbord uit bruin geïmpregneerd (Tanwood) grenen hout heeft een bijzonder mooie, warmbruine kleur.

Dit tuinschermbord is langs de voorkant met profielen bekleed, langs de achterkant is het kader zichtbaar. Omdat je geen tussenpalen moet gebruiken, krijg je het effect van één lange, doorlopende houten wand.



Geeft een prachtige, warme houtkleur in je tuin ...

#### Entree tuinwand



- Afmetingen 1760 x 1760 mm
- Geïmpregneerd naaldhout
- Te combineren met Collstrop palen 90 x 90 x 2650 mm
- Collstrop kwaliteit 25 jaar garantie

#### Entree deur

- Geïmpregneerd naaldhout
- Afmetingen 900 b x 1800 mm h
- Collstrop kwaliteit 25 jaar garantie



Nieuw! 2025

## OPEN afsluitingen

### Voor een ruimtelijk gevoel in je tuin

De meeste mensen kiezen voor een afsluiting die volledig gesloten is, om zo optimaal te genieten van hun privacy. Maar wist je dat men tegenwoordig gerust ook wat inkijk verkiest in de tuin? Met een open afsluiting creëer je op een creatieve manier diverse ruimtes in je tuin.

#### Cordoba deur

- 1000 b x 1800 mm h
- Inclusief klink



Voor een mooie afsluiting met een 'open en ruimtelijk effect!'



#### Cordoba tuinschermbord

- 30 latten met tussenspatie
- 1800 x 1800 mm
- Inox geschroefd



#### Cordoba hekje en bijpassend poortje

- Latten 30 x 30 mm, spatiering 30 mm, inox geschroefd
- Poortje inclusief beslag

##### Hekje verkrijgbaar in 2 hoogtes:

- 1800 b x 900 mm h
- 1800 b x 1200 mm h

##### Poortje verkrijgbaar in 2 hoogtes:

- 1000 b x 900 mm h
- 1000 b x 1200 mm h







## NATUURLIJKE afsluitingen

In Engeland en Frankrijk kom je het overal tegen: hekwerk uit het duurzame kastanjarahout. De tamme kastanje behoort van nature tot duurzaamheidsklasse 2 doordat het hout looizuur bevat. Het hout hoeft geen chemische behandeling te ondergaan om duurzaam te zijn. De natuurlijke vormgeving verrijkt het landschapsbeeld.

*Om je kastanjehekwerk stevig mee vast te zetten ...*

### Kastanje palen

Om je hekwerk vakkundig te plaatsen hebben we geschilde kastanjepalen van diverse lengtes. Deze palen zijn ruw afgewerkt en passen bij het rustieke karakter van kastanjehekwerk.

#### Losse kastanje paal

	Diam 60/80	Diam 80/100
Lengte 1600 mm Geschild	✓	✓
Lengte 1800 mm Geschild	✓	✓
Lengte 2000 mm Geschild	✓	✓
Lengte 2500 mm Geschild	-	✓



*Kies uit 3 lattenafstanden*

De kastanjestaken zijn stevig vastgebonden met gegalvaniseerd vlechtdraad.

## Kastanje hekwerk

Kastanje hekwerk is zeer geschikt voor omheiningen of afsluitingen van tuin of kleine weiden. Ons kastanje hekwerk bestaat uit gekliefde kastanjepalen die samengebonden zijn met gegalvaniseerde draad. Je kan kiezen uit 3 verschillende lattenafstanden en diverse hoogtes die variëren van 1 meter tot 2 meter.

### |||| Lattenafstand 30-40 mm

5 meter/rol

- Hoogte 1000 mm ✓
- 3 x gegalvaniseerde vlechtdraad ✓
- Hoogte 1200 mm ✓
- 3 x gegalvaniseerde vlechtdraad ✓

### |||| Lattenafstand 40-50 mm

5 meter/rol

10 meter/rol

- Hoogte 1000 mm ✓
- 3 x gegalvaniseerde vlechtdraad ✓
- Hoogte 1200 mm ✓
- 3 x gegalvaniseerde vlechtdraad ✓
- Hoogte 1500 mm ✓
- 4 x gegalvaniseerde vlechtdraad -
- Hoogte 1750 mm ✓
- 4 x gegalvaniseerde vlechtdraad -
- Hoogte 2000 mm ✓
- 5 x gegalvaniseerde vlechtdraad -

### |||| Lattenafstand 70-80 mm

5 meter/rol

10 meter/rol

- Hoogte 500 mm ✓
- 2 x gegalvaniseerde vlechtdraad ✓
- Hoogte 750 mm ✓
- 2 x gegalvaniseerde vlechtdraad -
- Hoogte 1000 mm ✓
- 3 x gegalvaniseerde vlechtdraad ✓
- Hoogte 1200 mm ✓
- 3 x gegalvaniseerde vlechtdraad ✓






# Kastanje poorten

Bij Tuinhoutcentrum Kontich bieden we een ruime keuze aan kastanjehekken en poorten aan. Wil je je omheining toegankelijk maken, opteer dan voor het plaatsen van een kastanjeportje. Onze stevige kastanjeportjes zijn voorzien van alle hang- en sluitwerk en zijn verkrijgbaar in verschillende afmetingen. Wens je gratis advies voor het plaatsen van je kastanjeport? Wij helpen je graag verder!

Onze kastanjeportjes worden steeds geleverd met een volledige montageset bestaande uit slot en scharnieren.



*Ecologisch, duurzaam en bovendien bijzonder sfeervol!*



De halfronde gepunte en onschorste kastanjelatten zitten stevig vastgenageld op een robuust kader van kastanhout.

## Verkrijgbare afmetingen

Dankzij de keuze uit verschillende afmetingen is er vast en zeker een kastanjeport die in je tuin past.

1000 b x 1000 mm h

1000 b x 1200 mm h

1000 b x 1500 mm h

1000 b x 1750 mm h

1200 b x 1000 mm h

1200 b x 1200 mm h

2500 b x 1200 mm h

  
www.tuinhoutcentrum.be

# Natuurlijke schermen

## Een ecologisch alternatief

Ben je van plan een omheining te plaatsen in je tuin? Kies dan voor een natuurlijk materiaal en ga voor een scherm in kastanje of hazelaar. Deze natuurlijke materialen zijn bijzonder eco vriendelijk, duurzaam en zorgen voor een extra landelijke sfeer.

### Kastanje vlechtscherm

Dit horizontaal gevlochten kastanjescherm zorgt onmiddellijk voor een natuurlijke en landelijke sfeer in je tuin.

- Afmetingen 1500 b x 1800 mm h
- Onbehandeld en zeer duurzaam
- Stevig gevlochten op kader
- Plaatsen tegen ronde kastanjepalen of vierkante houten palen

  
www.tuinhoutcentrum.be



### Hazelaar scherm


Dit horizontaal gevlochten hazelaarscherm zorgt onmiddellijk voor een natuurlijke en landelijke sfeer in je tuin.

- Afmetingen 1800 b x 1800 mm h
- In stevig kader met 2 verticale takken
- Plaatsen tegen ronde kastanjepalen of vierkante houten palen





72 BLOKHUT-  
EN GEVELPLANKEN



# CONSTRUCTIE HOUT





# CONSTRUCTIEHOUT

Geïmpregneerd dennenhout voor onze doe-het-zelvers



## Vierkante palen

	50 x 50 mm	70 x 70 mm	90 x 90 mm	120 x 120 mm	150 x 150 mm
Lengte 1900 mm	-	✓	✓	✓	-
Lengte 2100 mm	✓	-	-	-	-
Lengte 2400 mm	-	✓	✓	✓	✓
Lengte 2700 mm	-	✓	✓	✓	-
Lengte 3000 mm	-	✓	✓	✓	✓
Lengte 3600 mm	-	-	-	✓	-
Lengte 4200 mm	-	-	✓	-	-

### Schorsplank

Afmetingen 19 x 150/200 x 3000 mm



## Geschaafde planken

	15 x 120 mm	15 x 145 mm	20 x 70 mm	20 x 180 mm	21 x 145 mm	28 x 145 mm
Lengte 1800 mm	✓	✓	✓	-	-	-
Lengte 2400 mm	✓	✓	-	-	-	-
Lengte 3000 mm	✓	✓	-	✓	-	✓
Lengte 4200 mm	-	✓	-	-	✓	✓



## Kepers

	24 x 38 mm	32 x 57 mm	58 x 45 mm	58 x 70 mm	35 x 86 mm	35 x 236 mm
Lengte 3000 mm	-	✓	✓	✓	✓	-
Lengte 4000 mm	✓*	✓	-	-	-	-
Lengte 4200 mm	-	-	✓	✓	✓	✓

\* de lengte is om en bij de 4 m

### Wordt constructiehout ook geïmpregneerd?

Al ons constructiehout wordt geïmpregneerd zodat het buiten gebruikt kan worden. Door de impregnatie kan het hout een groene tint krijgen maar die zal na verloop van tijd verdwijnen.

CONSTRUCTIEHOUT



## Balken

Timmer met kepers, planken en balken!



	58 x 115 mm	58 x 145 mm	58 x 200 mm	58 x 295 mm
Lengte 3000 mm	✓	✓	-	-
Lengte 3600 mm	-	✓	-	-
Lengte 4200 mm	-	✓	-	-
Lengte 6000 mm	-	✓	✓	✓
Lengte 7000 mm	-	-	✓	-





Ontdek onze  
WEBSHOP



Tuinwand in ayous Line

# BLOKHUT- EN GEVELPLANKEN

Onze blokhut- en gevelplanken zijn er in diverse houtsoorten, profielen en afmetingen. Gebruik ze om zelf een mooi plankenscherm of houten afsluiting te maken in combinatie met onze houten of betonnen gleufpalen. Verfraai een oude, vervallen gevel met een mooie, warme thermowood plank.

Of bouw zelf je blokhut, tuinberging of zelfontworpen houtconstructie. Dankzij het handige tand- en groefstelsel verloopt de opbouw makkelijk en kan ook de doe-het-zelver met beperkte ervaring aan de slag!



Thermowood Z-profiel



Ayous Line

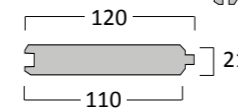


Geïmpregneerd Line

## Geïmpregneerd hout

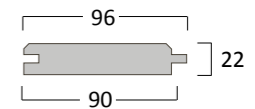
### BLOKHUTPLANK

- 21 x 110 mm
- lengte: 1,8 - 2,4 - 3 m
- nuttige hoogte 110 mm




### KLIK PLANCHETTEN

- 22 x 90 mm
- lengte: 3 - 4 m
- nuttige hoogte 90 mm



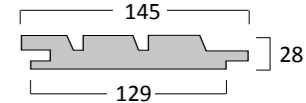
### BLOKHUTPLANK

- 28 x 137 mm
- lengte: 1,8 - 2,4 - 2,7 - 3 - 3,6 - 4,2 - 5,4 m
- nuttige hoogte 137 mm



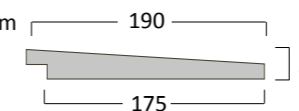
### BLOKHUTPLANK LINE

- 28 x 129 mm
- lengte: 1,8 - 4,2 m
- nuttige hoogte 129 mm



### RABAT


- 22 x 175 mm
- lengte: 3 m
- nuttige hoogte 175 mm



### De 5 voordelen van een gevelbekleding in hout

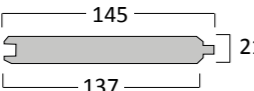
1. Een houten buitengevel geeft je huis een **warme, natuurlijke uitstraling**.
2. Hout is een milieubewuste keuze. Zeker als je kiest voor het populaire thermowood.
3. Je kan kiezen uit **vele houtsoorten, profielen en maten**. Er zal altijd wel één bij je huis passen.
4. De plaatsing is **vrij eenvoudig** en dus voordelig.
5. Houten gevelbekleding staat bekend om zijn **uitstekende isolerende eigenschappen**.






**BLOKHUTPLANK**

- 21 x 137 mm
- nuttige hoogte 137 mm

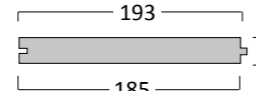


145  
137  
21



**BLOKHUTPLANK MODERN**

- 21 x 185 mm
- nuttige hoogte 185 mm



193  
185  
21




**GEVELPLANK - Z 60**

- 20 x 60 mm
- nuttige hoogte 60 mm




66  
60  
20




**GEVELPLANK - Z 112**

- 20 x 112 mm
- nuttige hoogte 112 mm




118  
112  
20




**BLOKHUTPLANK**

- 27 x 130 mm
- nuttige hoogte 130 mm

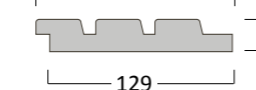


145  
130  
27




**GEVELPLANK LINE**

- 21 x 129 mm
- nuttige hoogte 129 mm




145  
129  
21



**GEVELPLANK - Z 134**

- 20 x 134 mm
- nuttige hoogte 134 mm



140  
134  
20



**GEVELPLANK - Z 60 - Z 112 - Z 134**

- Combinatie van 3 Z-profielen
- Voor een dynamisch en trendy effect

Nieuw!  
2025




**GESCHAAFDE PLANK**

- 28 x 145 mm
- nuttige hoogte 145 mm

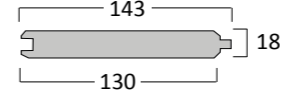


145  
28





**BLOKHUTPLANK ZWART**

- 18 x 130 mm
- nuttige hoogte 130 mm

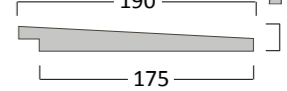


143  
130  
18



**RABAT**


- 22 x 175 mm
- nuttige hoogte 175 mm



190  
175  
22




# Tropisch hout



**AYOUS**

- 15 x 130 mm
- nuttige hoogte 130 mm
- thermisch behandeld

140  
130  
15



**AYOUS LINE**

- 25 x 129 mm
- nuttige hoogte 129 mm
- thermisch behandeld

145  
129  
25

**Nieuw! 2025**



**FRAKÉ**

- 15 x 130 mm
- nuttige hoogte 130 mm
- thermisch behandeld

140  
130  
15


**Nieuw! 2025**



**FRAKÉ LINE**

- 21 x 132 mm
- nuttige hoogte 132 mm
- thermisch behandeld


140  
132  
21



**PADOUK**

- 15 x 140 mm
- nuttige hoogte 130 mm

140  
130  
15



**PADOUK LINE**

- 21 x 129 mm
- nuttige hoogte 129 mm

145  
129  
21



## Hoe bekleed ik een muur met gevelplanken?

- 1 Bevestig eerst je kepers tegen de bestaande wand. Gebruik hiervoor bv. de 45 x 58 mm kepers uit ons assortiment. Indien gewenst kan er tussen de kepers isolatie geplaatst worden.
- 2 Plaats vervolgens de vochtwerende dampfolie tegen de houten kepers. Dampfolie maakt je gevel water- en winddicht en zorgt ervoor dat de constructie kan ademen. Het teveel aan vocht kan zo ontsnappen in de vorm van waterdamp. Dampfolie is dan ook ideaal voor elk gevelbekledingsproject.
- 3 Bevestig nu bovenop de dampfolie de stoflatten. De functie van deze stoflatten is om een spouw te creëren tussen de bekledingsplanken en de vochtwerende folie. Het is belangrijk dat de bekledingsplanken kunnen verluchten om de duurzaamheid van de planken te garanderen.
- 4 Plaats tenslotte de bekledingsplank van je keuze op de stoflatten. Je muur zit er opnieuw mooi én opgefrist uit.

Denk er zeker aan om steeds inox nagels of vijzen te gebruiken, zodat je gevelplanken gespaard blijven van lelijke roestvlekken.



### Hoeklatten

Voor een mooie, afwerkte rand bovenaan de afsluiting. Verkrijgbaar in 4 houtsoorten:

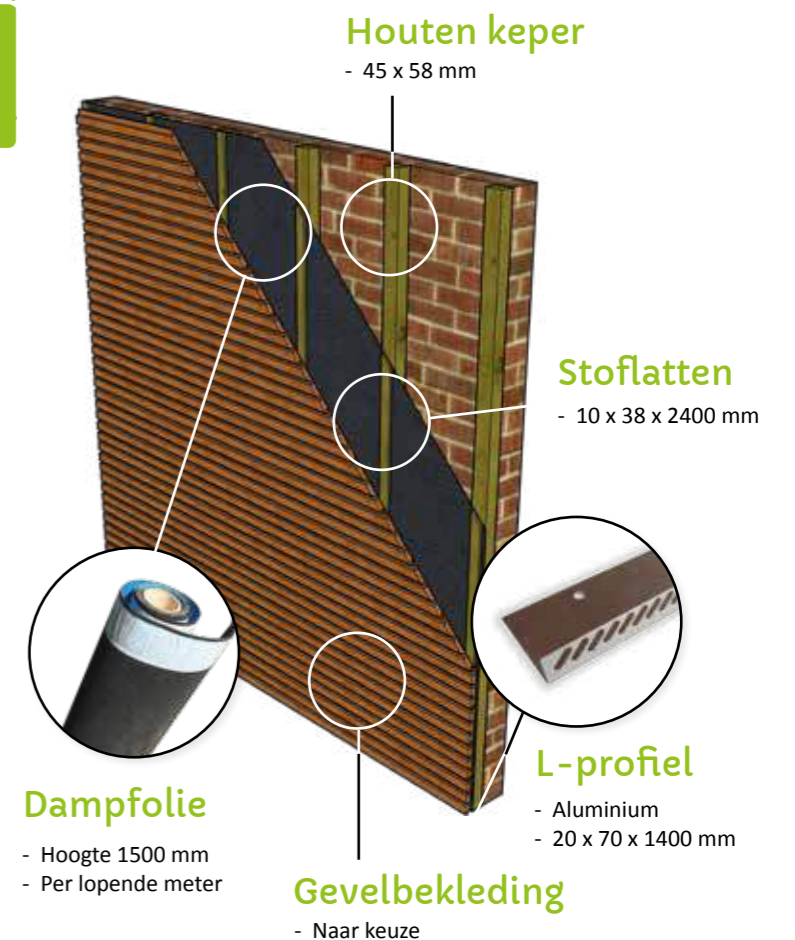
Thermowood  
58 x 43 x 2400 mm

Geïmpregneerd  
50 x 50 x 3000 mm

Padouk  
46 x 46 mm - per lopende meter

Ayous  
58 x 43 mm - per lopende meter

Gevelplank Thermowood line zie pag. 74





# Rondhout

Onze ronde palen worden gefreesd uit dunne boomstammen. Daardoor bewaart het hout zijn natuurlijke vorm en sterkte. Palen in diameter 60 en 80 mm zijn aan één zijde gekroond en één zijde gepunt. Palen in diameter 100 en 120 mm zijn aan één zijde gekroond.

	diam 60 mm	diam 80 mm	diam 100 mm	diam 120 mm
Lengte 1600 mm	✓	✓	-	-
Lengte 1800 mm	✓	✓	-	-
Lengte 2000 mm	✓	✓	-	-
Lengte 2500 mm	✓	✓	-	-
Lengte 3000 mm	-	-	✓	-
Lengte 3500 mm	-	-	✓	-
Lengte 4000 mm	-	-	✓	-
Lengte 5000 mm	-	-	✓	-
Lengte 6000 mm	-	-	-	✓

## Azobé paal vierkant - gepunt

- Zeer duurzaam
- Glad geschaafd

Afmetingen  
40 x 40 x 400 mm

Afmetingen  
40 x 40 x 600 mm

Afmetingen  
40 x 40 x 800 mm

Afmetingen  
40 x 40 x 1000 mm

Afmetingen  
40 x 40 x 1200 mm

Afmetingen  
50 x 50 x 1500 mm

Afmetingen  
70 x 70 x 2000 mm



## DURA² palen

Deze topkwaliteit houten palen zijn voorzien van een dubbele impregnatie in een hogedrukketel onder vacuüm. Ze zijn bovendien onderhoudsvriendelijk en staan garant voor een extra lange levensduur. Garantie: 15 jaar.

- Diam 70 x 1600 mm

- Diam 90 x 1800 mm

- Diam 90 x 2000 mm

- Diam 100 x 2500 mm



# Ontwerp en timmer zelf je tuinmeubelen in elkaar

Wat dacht je van een zelfgemaakte zetel, extra large tuintafel, een bijzettafeltje of een riante hoekbank? Download op onze website de volledige werkbeschrijving.

Maak zelf je tuinmeubelen!



## Steigerhout

### Steigerhout lat

- Afmetingen 30 x 60 x 2500 mm

### Steigerhout plank

- Afmetingen 30 x 195 x 2500 mm



Nieuw! 2025

## Padouk


Oersterk, tropisch constructiehout

Padouk gaat na een tijdje mooi vergrijzen

- Afmetingen 45 x 70 x 3000 mm



- Afmetingen 45 x 145 x 3000 mm

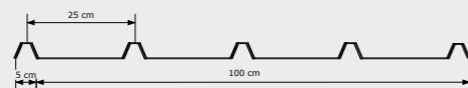




# DAKAFWERKING

Alles om je dak mee af te werken

## Staalplaat



### Dakplaat helder

- Heldere dakplaat in polycarbonaat
- Voor het creëren van extra daglicht
- Lengte 4000 mm

- Stevige staalplaat in RAL 7016 (antracietgrijs)
- Combineer met een lichtstrook in polycarbonaat voor extra daglicht
- Verkrijgbaar in 5 lengtes:

Lengte 3000 mm

Lengte 3500 mm

Lengte 4000 mm


Lengte 5000 mm

Lengte 6000 mm

## Dakpanplaten

Dakpanplaten zijn nauwelijks te onderscheiden van echte dakpannen. Ze zijn eenvoudig en snel te monteren dankzij hun licht gewicht en bovendien 100% waterdicht en bestand tegen vorst, hitte en hagel. We geven je graag alle info en de nodige montage tips.

Verkrijgbaar in antraciet of terracotta kleur.



### Dakplaat

- Afmetingen 1150 x 870 mm

Schroeven - Per 100 stuks

### Windveer

- Universeel
- Lengte 1040 mm

### Nokstuk

- Afmetingen 1000 x 470 mm

## Dakshingles

Dakshingles leggen is decoratief en veel eenvoudiger dan het leggen van dakpannen. **Keuze uit 4 kleuren:**

*Voordelig en makkelijk te plaatsen!*


### Shingles Classic

- Groen of zwart
- Verpakt per 3 m<sup>2</sup>



### Shingles Cambridge

- Bruin of grijs
- Verpakt per 3 m<sup>2</sup>



## EPDM

EPDM is een stevige en perfect waterdichte dakfolie in kunstrubber. Deze dakfolie en alle toebehoren voor plaatsing en afwerking hebben we steeds op voorraad.

### EPDM folie

- Breedte 3050 mm
- Per lopende meter

- Breedte 3660 mm
- Per lopende meter

- Breedte 4570 mm
- Per lopende meter

### EPDM lijm

voor het verlijmen van EPDM folie op vele ondergronden. Sneldrogend.

- Spuitbus 750 ml
- Goed voor 3 m<sup>2</sup>

### EPDM primer

Ter voorbereiding op alle zelfklevende producten. Reinigt de ondergrond en activeert het.

- Blik 250 ml



### EPDM afvoer

- Diameter 50 mm
- Zelfklevend

- Diameter 75 mm
- Zelfklevend

## Aluminium dakrand

Een dakrandprofiel is bedoeld om de randen van je dak mooi af te werken. Deze randen zijn immers extra kwetsbaar voor vochtinsijpeling. Verleng daarom de levensduur van je dak met een dakrandprofiel in aluminium. **Verkrijgbaar in grijs en zwart.**

### Aluminium dakprofiel

- Lengte: 3000 mm
- Aluminium grijs RAL 9006 mat

- Lengte: 3000 mm
- Zwart RAL 9005 mat



Grijs RAL 9006 mat

### Aluminium buitenhoek

- 300 x 300 mm
- Aluminium grijs RAL 9006 mat

- 300 x 300 mm
- Zwart RAL 9005 mat



Zwart RAL 9005 mat


### Zelftap schroef

- 100 stuks/verpakking

### Koppelplaatje 45 mm



87 JATOBA



# TERRAS



84 VUREN




90 WPC



86 BANGKIRAI



85 DOUGLAS



89 PADOUK





# ZACHT HOUTEN terrasplanken

## 2 Douglas

Douglas zorgt voor een absolute meerwaarde in je tuin: betaalbaar, een hoge duurzaamheid, stabiel en een zeer mooie geschaafde afwerking. Deze houtsoort vertoont een mooie gevlamde tekening die heel egaal gaat vergrijzen na verloop van tijd. Een prima keuze dus voor je buitenterras.

### Terrasplank douglas

- Afmetingen 27 x 145 x 4000 mm
- 1 zijde fijn geribd profiel, 1 zijde vlak



### Onderbalk hardhout

Met deze superstevige onderbalk in tropisch hardhout ben je zeker van een solide fundering voor je houten terras.

- Afmetingen 38 x 58 x 3900 mm

### Houtschroeven

- Afmetingen 5 x 60 mm
- 100 stuks



Terras in geïmpregneerd vuren planken

# TERRASPLANKEN

## Kies uit 5 houtsoorten

Een houten terras is momenteel razend populair. En dat is goed te begrijpen, want wanneer je een duurzame houtsoort gebruikt kun je er jarenlang plezier van hebben. Daarnaast geeft hout een warme en gezellige uitstraling.

Bij Tuinhoutcentrum vind je een ruim aanbod houten terrasplanken in alle prijsklassen. Bovendien kan je bij ons terecht voor alle plaatsingsmateriaal. Professioneel advies en handige tips krijg je er gratis bovenop.



*Langs 2 zijden te gebruiken!*

## 1 Geïmpregneerd vuren

Deze terrasplank is geschaafd met aan beide zijden een verschillend profiel (grof/fijn), zodat je ze kan gebruiken langs de zijde die jouw voorkeur geniet. Ze worden bevestigd met houtschroeven op stevige vuren onderbalken. Ook verkrijgbaar zonder profiel (glad geschaafd).

### Terrasplank vuren

- Afmetingen 28 x 145 x 3000 mm
- Grof en fijn geribd profiel
- Afmetingen 35 x 236 x 4200 mm
- Glad geschaafd



Terras in douglas planken



Ontdek onze  
WEBSHOP



Bangkirai is een hardhoutsoort die zijn oorsprong vindt in Azië. Het is een oersterke houtsoort (duurzaamheidsklasse 2) met een gemiddelde levensduur van 15 tot 20 jaar. Dit hout heeft de perfecte eigenschappen voor gebruik buitenshuis en in het bijzonder voor terrasplanken. Bangkirai planken zijn 100% knoopvrij, kortom dé ideale keuze voor een mooi en strak terras.

Terras in Bangkirai planken

### Onderbalk hardhout

Met deze superstevige onderbalk in tropisch hardhout ben je zeker van een solide fundering voor je houten terras.

- Afmetingen 38 x 58 x 3900 mm

### Azobé paal

Gebruik onze azobé paaltjes om je hardhouten onderbalken vast te zetten in de grond.

- Afmetingen 40 x 40 x 400 mm

### Houtschroeven

- Afmetingen 5 x 60 mm
- 100 stuks



*Bangkirai... al jarenlang een  
topper onder de terrasplanken*

## 3 Bangkirai

Dit tropische hardhout heeft een roodbruine kleur en is zeer duurzaam. De planken hebben aan één zijde een groef, aan de andere zijde een vlak profiel. Vastschroeven op een houten onderstructuur met zelfborende houtschroeven.

### Terrasplank bangkirai

- Afmetingen 25 x 145 mm
- In variërende lengtes
- Per lopende meter



# HARDHOUTEN terrasplanken

## Terras clips

Deze clips in rvs met kunsthars schaal zijn geschikt voor het onzichtbaar monteren van jatoba en padouk terrasplanken.

- Terras clips 5 m<sup>2</sup> (5 mm)
- 100 vijzen - 85 clips

- Terras clips 11 m<sup>2</sup> (5 mm)
- 200 vijzen - 185 clips - 12 taps

- Terras clips 27 m<sup>2</sup> (5 mm)
- 500 vijzen - 450 clips - 50 taps



Door de hardheid is Jatoba een zeer slijtvaste en duurzame houtsoort, met een opvallende mooie glans. Het hout heeft een wame orangerode tot roodbruine kleur. In contact met zon en regen zal deze warme tint mooi egaal vergrijzen. Het hout is zo goed als vrij van knopen, splinters en andere oneffenheden. Een perfecte keuze voor jouw terras dus.

## 4 Jatoba

Is een hoogwaardig product voor je terras. Het is eenvoudig te monteren dankzij de onzichtbare montageclips. Doordat Jatoba zo duurzaam is, is het een uitstekende houtsoort voor buitenterassen. De planken zijn glad geschaafd en zijn roodbruin van kleur. De terrasplanken dienen vastgeschroefd te worden op een houten onderstructuur.

### Terrasplank jatoba

- Afmetingen 21 x 145 mm
- In variërende lengtes
- Per lopende meter



Terras in Jatoba planken



# HARDHOUTEN terrasplanken

## Voor een onzichtbare, stevige montage van je terras

Het is aan te raden om onder je terras een worteldoek te plaatsen. Dit om te voorkomen dat er onkruid kan groeien. Ook hiervoor kan je bij Tuinhoutcentrum terecht. Om terrassen op te hogen en op dakterrassen kan je ook gebruik maken van onze regelbare terrasdragers.



### Terrasdragers

- Om grotere hoogteverschillen op te vangen
- Regelbaar tussen de 35 mm en 170 mm



- van 35 tot 50 mm
- van 50 tot 80 mm
- van 80 tot 110 mm
- van 110 tot 140 mm
- van 140 tot 170 mm

### Rubber pads

- Om kleine hoogteverschillen weg te werken
- 10 x 100 x 100 mm

### Worteldoek

- 2100 mm breed
- Per lopende meter

## Terras clips

Deze clips in RVS met kunsthars schaal zijn geschikt voor het onzichtbaar monteren van jatoba en padouk terrasplanken.



- Terras clips 5 m<sup>2</sup> (5 mm)
- 100 vijzen - 85 clips

- Terras clips 11 m<sup>2</sup> (5 mm)
- 200 vijzen - 185 clips - 12 taps

- Terras clips 27 m<sup>2</sup> (5 mm)
- 500 vijzen - 450 clips - 50 taps



Terras in padouk planken



Terras in padouk planken



Padouk is een volledig knoopvrije houtsoort met een mooie houttekening, waardoor je terras écht een luxe uitstraling heeft. Omdat deze bomen zeer traag groeien is het bovendien een uiterst stabiele houtsoort, dit wil zeggen dat ook in extreem natte of zeer warme droge periodes, je padouk planken weinig zullen krimpen of zwellen.

*Oersterke, klassevolle en uiterst duurzame terrasplank!*

## Onderbalk hardhout

Met deze superstevige onderbalk in tropisch hardhout ben je zeker van een solide fundering voor je houten terras.

- Afmetingen 38 x 58 x 3900 mm

## 5 Padouk

Padouk is een zeer vormvaste, sterke én duurzame houtsoort. Ideaal voor diverse buitenconstructies zoals het aanleggen van een terras. Bij plaatsing heeft dit hout een prachtige, koraalrode kleur, na enkele maanden krijgt het een mooi, bruingrijze kleur. Eenvoudig te monteren met de onzichtbare montageclips.

### Terrasplank padouk

- Afmetingen 21 x 145 mm
- In variërende lengtes
- Per lopende meter







# WPC terrasplanken

## Terrasplanken Compo

- Van WPC houtcomposiet
- 1 zijde glad, 1 zijde met anti-slip profiel
- Verkrijgbaar in 3 kleuren




- Afmetingen 22 x 146 x 2900 mm
- Keuze uit bruin, grijs of antraciet
- Per 3 stuks

- Afmetingen 22 x 146 x 4000 mm
- Keuze uit bruin, grijs of antraciet
- Per 2 stuks

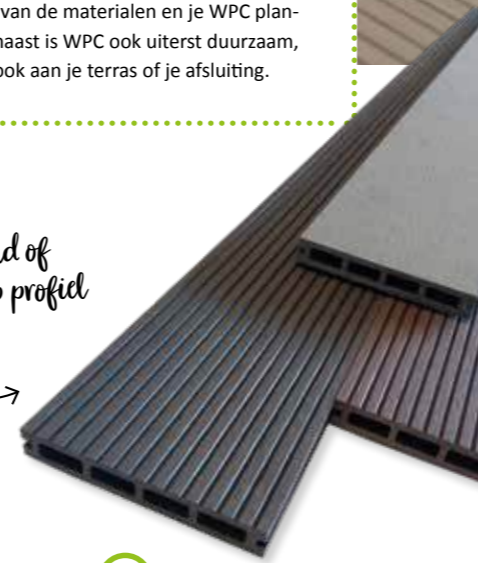
- Afmetingen 22 x 146 x 5000 mm
- Keuze uit bruin, grijs of antraciet
- Per stuk

Verkrijgbaar in 3 kleuren:  
grijs, bruin of antraciet



**Waarom kiezen voor een terras in houtcomposiet?**  
Een van de belangrijkste redenen om voor WPC of houtcomposiet te kiezen is dat het volledig onderhoudsvrij is. Af en toe (zoals met alle zaken die buiten staan) een kleine reiniging van de materialen en je WPC planken blijven er als nieuw uitzien. Daarnaast is WPC ook uiterst duurzaam, kleurvast en geven ze een moderne look aan je terras of je afsluiting.

Keuze uit glad of anti-slip profiel



**Hoe plaats ik een WPC terras?**  
Het plaatsen van een terras in WPC verloopt grotendeels op dezelfde manier als bij houten terrasplanken. Bereken eerst het aantal planken en montagebenodigheden met onze terrascalculator (zie hiernaast). Bekijk vervolgens op onze website (helemaal onderaan) het stappenplan voor de montage van je WPC terras:

## WPC of houtcomposiet Een uniek materiaal

WPC (Wood Plastic Compound) of houtcomposiet terrasplanken zijn samengesteld uit 60% houtvezels, 30% polyethyleen en 10% chemische bestanddelen. Een terras in composiet heeft niet alleen de warme uitstraling van hout, maar is ook makkelijk schoon te houden, slijtvast én milieuvriendelijk. Het materiaal laat zich bovendien makkelijk op maat zagen. Onze terrasplanken hebben 2 verschillende zijden en zijn er in 3 kleuren. Zo heb je ruimschoots de keuze over hoe jouw droomterras er moet gaan uitzien.

### Terrascalculator

Bereken eenvoudig en snel het aantal WPC terrasplanken, onderregels en clips voor je terras met onze calculator. Surf naar de link en geef de lengte en breedte van het te leggen terras in en klik vervolgens op de knop 'Bereken'.

[www.cartri.be/calculator](http://www.cartri.be/calculator)



## Voor een vlekkeloze montage van je houtcomposiet terras:



- Afwerklad**
- Eenvoudig op maat te zagen
  - In 3 kleuren verkrijgbaar
  - Afmetingen 10 x 80 x 2900 mm



- Montageclips**
- Kunststof montageclips
  - 100 stuks per verpakking



- Onderregel**
- Eenvoudig op maat te zagen
  - Kleur: bruin
  - Afmetingen 40 x 70 x 2900 mm



- Eindclip**
- In roestvrij staal
  - 25 stuks per verpakking



- Hoeklat**
- Als randafwerking aan de kop
  - In 3 kleuren verkrijgbaar
  - Afmetingen 40 x 40 x 2900 mm



- Afdekkap**
- Om af te werken aan de kop
  - In 3 kleuren verkrijgbaar
  - 10 stuks per verpakking



# STEENSCHOTTEN

Stoer en authentiek



## Eigentijdse terrasvloer

Houten steenschotten zijn eigenlijk een recyclageproduct. Ze zijn afkomstig uit de ambachtelijke beton- en steenproductie en werden gebruikt voor het drogen van stenen en beton. Door de warmte van de stenen krijgen de schotten hun mooie, verweerde look. De afzonderlijke planken worden rondom strak gehouden met ijzeren houtdraadbouten.

Onze steenschotten zijn verkrijgbaar in 2 houtsoorten: vuren en tropisch hardhout Azobé. Ze zijn ideaal voor bv. een buitenterras, een rustieke vloer, een terrastafel, plantenbakken, ... laat je creativiteit de vrije loop!

Steenschotten kan je rechtreeks op de grond leggen of op een betonnen ondergrond, maar het is altijd beter toch een ventilatieruimte onder de panelen te laten.



## Gerecycleerde steenschotten

- Ideaal voor buitengebruik
- Voorzien van een metalen U-profiel
- Verkrijgbaar in 2 houtsoorten
- Ook alle bevestigingsmateriaal bij ons verkrijgbaar

- Vuren
- Maten volgens voorraad

- Azobé
- Maten volgens voorraad



TERRAS



Azobé is een zware, harde houtsoort die door zijn grote sterkte, slijtvastheid en duurzaamheid uiterst geschikt is voor alle toepassingen met grondcontact. Dé ideale houtsoort dus voor zeer vochtige omstandigheden. De gemiddelde levensduur is maar liefst 25 jaar, waardoor je dus lang kunt genieten van een tuinpoort met deze palen. Bij Tuinhout hebben we een ruime keuze in Azobé palen en planken. Daarnaast hebben we ook Azobé piketten, die je als fundering kan gebruiken voor de onderstructuur van je terras en Azobé vlechtmatten en strips om tuinen en boorden mee af te werken.

# AZOBÉ

*Azobé ... duurzaam, oersterk en waterbestendig*

## Ideaal om af te boorden

Onze vlechtmatten in het tropische hardhout azobé zijn uiterst duurzaam en ideaal om je tuin, vijver of gracht mee af te boorden. Het hout heeft in de beginfase een roodbruine kleur dat na een tijdje mooi vergrijsd. Dit hout heeft bovendien weinig tot geen onderhoud nodig.

### Azobé vlechtmat

Afmetingen  
300 h - per lopende meter

Afmetingen  
500 h - per lopende meter

Afmetingen  
800 h - per lopende meter

Afmetingen  
6 x 100 mm - per lopende meter

Afmetingen  
10 x 100 mm - per lopende meter

Afmetingen  
20 x 150 mm - per lopende meter



Azobé afboordplank

### Azobé paal vierkant - gepunt

Afmetingen  
40 x 40 x 400 mm

Afmetingen  
40 x 40 x 600 mm

Afmetingen  
40 x 40 x 800 mm

Afmetingen  
40 x 40 x 1000 mm

Afmetingen  
40 x 40 x 1200 mm

Afmetingen  
50 x 50 x 1500 mm


Afmetingen  
70 x 70 x 2000 mm



# POORTEN


Puur vakmanschap en kwaliteit

Bekijk hier alle  
PRIJZEN



## Monaco poort

- In 2 houtsoorten verkrijgbaar
- Foto: grenen
- Afmetingen 3000 b x 1800 mm h
- Verticale beplanking
- Slot en scharnieren inbegrepen in de prijs



## Narbonne poort

- In 2 houtsoorten verkrijgbaar
- Foto: grenen
- Afmetingen 3000 b x 1800 mm h
- Slot en scharnieren inbegrepen in de prijs



## Monaco deur




- In 2 houtsoorten verkrijgbaar
- Foto: padouk
- Afmetingen b 1000 x 1800 mm h
- Slot en scharnieren inbegrepen in de prijs






## Narbonne deur

- In 2 houtsoorten verkrijgbaar
- Foto: padouk
- Afmetingen b 1000 x 1800 mm h
- Slot en scharnieren inbegrepen in de prijs

Kies uit 2  
houtsoorten

	 Dubbele poort 3000 b x 1800 mm h	 Enkele deur 1000 b x 1800 mm h	 Zijpaneel 1000 b x 1800 mm h
<b>GRENEN - 22 mm plank</b> Kader 35 x 95 mm	✓	✓	✓
<b>PADOUK - 15 mm plank</b> Kader 57 x 180 mm	✓	✓	✓

Kies uit deze 2  
houtsoorten

	 Dubbele poort 3000 b x 1800 mm h	 Enkele deur 1000 b x 1800 mm h	 Zijpaneel 1000 b x 1800 mm h
<b>GRENEN - 22 mm plank</b> Kader 57 x 145 mm	✓	✓	✓
<b>PADOUK - 15 mm plank</b> Kader 57 x 145 mm	✓	✓	✓





### San Remo poort

- In 2 houtsoorten verkrijgbaar
- Foto: grenen
- Afmetingen 3000 b x 1800 mm h
- Slot en scharnieren inbegrepen in de prijs

### San Remo deur

- In 2 houtsoorten verkrijgbaar
- Foto: padouk
- Afmetingen 1000 b x 1800 mm h
- Slot en scharnieren inbegrepen in de prijs



**Dubbele poort**  
3000 b x 1800 mm h



**Enkele deur**  
1000 b x 1800 mm h




**Zijpaneel**  
1000 b x 1710 mm h

**GRENEN - 22 mm plank**  
Kader 57 x 95 mm



**PADOUK - 15 mm plank**  
Kader 57 x 120 mm



### Tripoli poort

- Verkrijgbaar in grenen, thermo ayous en padouk
- Foto: padouk
- Afmetingen 3000 b x 1800 mm h
- Slot en scharnieren inbegrepen in de prijs



### Tripoli deur

- Verkrijgbaar in grenen, thermo ayous en padouk
- Foto: grenen
- Afmetingen 1000 b x 1800 mm h
- Slot en scharnieren inbegrepen in de prijs

Kies uit horizontaal of verticaal beplankt



**Dubbele poort**  
3000 b x 1800 mm h



**Enkele deur**  
1000 b x 1800 mm h



**Zijpaneel**  
1000 b x 1800 mm h

**GRENEN - planken 35 x 145 mm**  
Kader 45 x 95 mm




**THERMO AYOUS - planken 35 x 145 mm**  
Kader (padouk) 40 x 120 mm



**PADOUK - planken 15 x 145 mm**  
Kader 57 x 120 mm







**Cannes poort**

- Enkel verkrijgbaar in padouk
- Verticale latten met tussenspatie van ca. 6 mm
- Afmetingen 3000 b x 1800 mm h
- Slot en scharnieren inbegrepen in de prijs



**Cannes deur**

- Enkel verkrijgbaar in padouk
- Verticale latten met tussenspatie van ca. 6 mm
- Afmetingen 1000 b x 1800 mm h
- Slot en scharnieren inbegrepen in de prijs



**Granada deur**

- Verkrijgbaar in grenen en padouk
- Foto: padouk
- Afmetingen 1000 b x 1800 mm h
- Slot en scharnieren inbegrepen in de prijs

**Granada poort**

- Verkrijgbaar in grenen en padouk
- Foto: padouk
- Afmetingen 3000 b x 1800 mm h
- Slot en scharnieren inbegrepen in de prijs



**Dubbele poort**  
3000 b x 1800 mm h



**Enkele deur**  
1000 b x 1800 mm h



**Zijpaneel**  
1000 b x 1800 mm h

**PADOUK - latten 22 x 30 mm**  
Afstand tussen de latten ca. 6 mm  
Kader 57 x 120 mm

✓	✓	✓
---	---	---

Voor een 'open' effect in je tuin ...



**Dubbele poort**  
3000 b x 1800 mm h



**Enkele deur**  
1000 b x 1800 mm h



**Zijpaneel**  
1000 b x 1800 mm h

<b>GRENEN - latten 35 x 35 mm</b> Kader 45 x 95 mm	✓	✓	✓
<b>PADOUK - latten 35 x 35 mm</b> Kader 57 x 120 mm	✓	✓	✓



## Napoli deurkader: dé perfecte match met jouw project!

### Paal in hardhout

- Afmetingen 115 x 115 x 2700 mm (enkele poort) of 140 x 140 x 2700 mm (dubbele poort)
- Zie pag. 101

### Bekledingsplank

- Zie pag. 73 t/m 76

### Napoli deurkader

- Stevig deurkader in kwaliteitsvol padouk
- Zelf te bekleden met **alle** planken uit ons assortiment
- Scharnieren, kruk en bodemgrendel keuze uit zwart gelakt of inox
- Kwaliteitsvol cilinderslot van het merk Loc Inox
- De kaders zijn al uitgefreesd, waardoor het cilinderslot eenvoudig geplaatst kan worden

- Deurkader enkel 1000 b x 1900 mm h

- Deurkader dubbel 2670 b x 1900 mm h

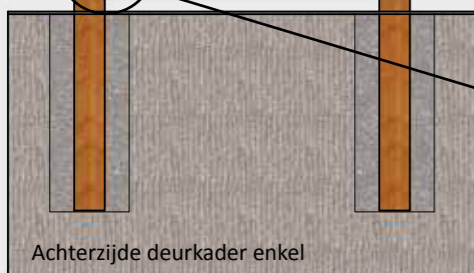
### Scharnieren



- In inox, regelbaar
- Voor alle hardhouten poorten
- Per set van 2



- Zwart gelakt, regelbaar
- Voor alle grenen poorten
- Per set van 2



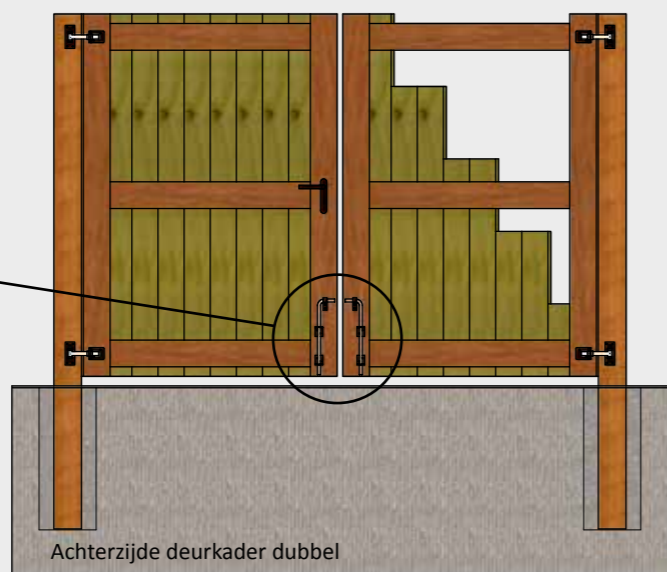
Achterzijde deurkader enkel

### Grondgrendel

- Om je poort of tuindeur mee te verankeren in de grond
- Lengte 400 mm
- Inclusief 3 montage beugels

- Volledig in inox

- Met zwart gelakte montage beugels



Achterzijde deurkader dubbel

Nieuw!  
2025

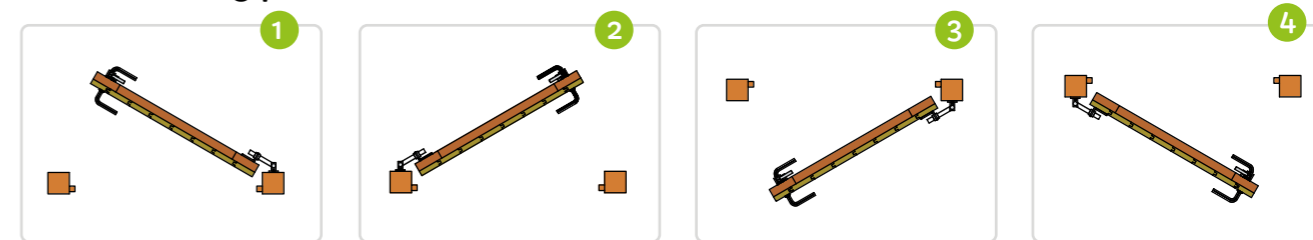
# OOK MAATWERK

## Vraag een gratis offerte

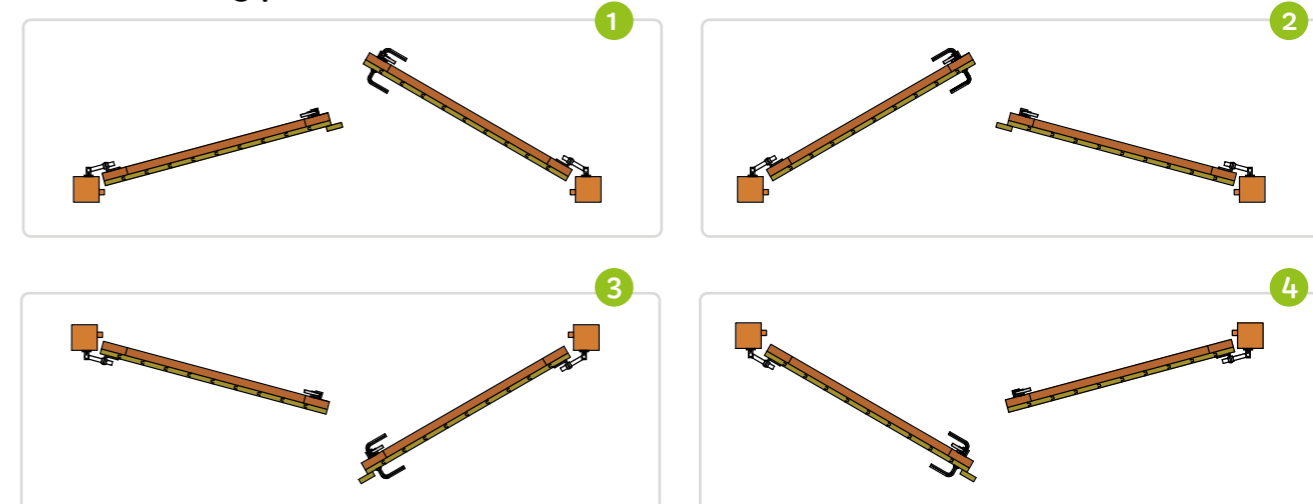
Bij Tuinhoutcentrum hebben we niet alleen een mooi aanbod van standaardpoorten, we maken deze poorten ook op maat voor onze klanten.

Aan de hand van jouw afmetingen maken wij in onze ateliers de poort die past. Je kan kiezen tussen verschillende houtsoorten, draairichtingen, poortpalen en scharnieren. Vraag gerust een vrijblijvende offerte.

### Draairichting poort enkel



### Draairichting poort dubbel



Bij onze poorten op maat zijn de scharnieren steeds inbegrepen in de prijs.

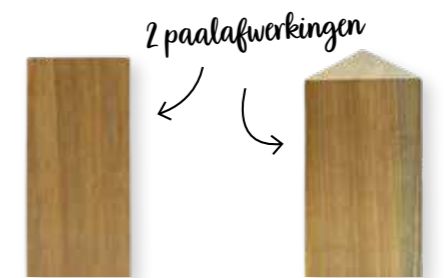
### Poortpalen

- Om een houten poort mee te verankeren
- In uiterst duurzaam hardhout
- Kleur: donkerrood-bruin (snelle egale vergrijzing indien onbehandeld)
- Verkrijgbaar in 3 afmetingen:

115 x 115 mm

140 x 140 mm

180 x 180 mm\*



RECHTE AFWERKING  
Lengte 2000 en 2750 mm

DIAMANTKOP

\* Voor poorten vanaf 3200 mm breed omwille van technische redenen.

### Poortstop

- In blauwsteen
- 120 x 120 x 150 mm







Thermowood Line met zwarte dakrand



## FIETSBERGING

### Bescherm en beveilig uw fiets

Deze fietsenberging worden geproduceerd door Tuinhoutcentrum. Sterk, robuust en in verschillende standaardmaten te verkrijgen voor 2, 3, 4, 5 of 6 fietsen. Deze fietsenberging is in thermowood Line hout en afgewerkt met een modern, zwart aluminium dakrandprofiel. Plaats de fietsenberging in de voortuin en je hoeft nooit meer met je fiets door je huis of tuin!

In onze fietsenberging zit standaard inbegrepen:

- ✓ Stevige dakbedekking in epdm rubberfolie
- ✓ Metalen fietsrek bevestigd tegen de achterwand
- ✓ Onderdak in geïmpregneerde planchetten
- ✓ Volledige structuur in geïmpregneerd hout
- ✓ Alu dakrand in RAL 9005 (zwart)
- ✓ Verticale wandbekleding in thermowood Line
- ✓ Montagehandleiding

AANTAL FIETSEN	2	3	4	5	6
BREEDTE	1250 mm	1820 mm	2400 mm	3000 mm	3600 mm
HOOGTE	1700 mm (= totale hoogte van de constructie. Doorloophoogte = 1450 mm)				
	or 2000 mm (= totale hoogte van de constructie. Doorloophoogte = 1750 mm)				

De fietsenberging is verkrijgbaar in 5 breedtes en 2 hoogtes. De diepte bedraagt overal 2100 mm.

## BERGING met schuifdeuren

### Een multifunctionele én knappe opbergruimte

Deze moderne, multifunctionele berging in thermowood Line profiel oogt niet alleen mooi maar is ook superpraktisch dankzij de handige, dubbele schuifdeuren. Je kan hem gebruiken als opbergruimte voor allerlei grote tuinpullen zoals tuinmeubelen, barbecue, grasmaaiers, ...

Maar ook als ruime fietsenberging is hij uitermate praktisch en geschikt. Voorzien van complete stap voor stap handleiding. De fietsklemmen zijn apart verkrijgbaar.



### Berging met schuifdeuren

- Inloophoogte 1710 mm
- In thermowood Line profiel
- Dakbedekking in EPDM rubberfolie
- Zwarte aluminium dakrand
- Verkrijgbaar in 2 afmetingen:

3500 b x 2500 d x 2000 mm h

4200 b x 1930 d x 2000 mm h





# BERGINGEN

Een ideale opbergplaats



## Roma terraskast

- Structuur in drukgeïmpregneerd grenen
- Beplanking in thermowood vuren
- Dak in HPL plaat met aluminium zwartgelakte dakrand
- Deuren verstevigt met betonplex
- Opgemaakte vloer
- Verkrijgbaar in 3 afmetingen:

### Hoog model

1740 b x 950 d x 2050 mm h  
(2 deuren)



### Laag model

1740 b x 950 d x 1250 mm h (2 deuren)

2540 b x 950 d x 1250 mm h (3 deuren)

*Opgenuimd staat netjes!*



## Pax terraskast

- Geïmpregneerd grenenhout
- Scharnieren in RVS
- Aluminium dakrandprofiel
- Verkrijgbaar in 3 afmetingen:

1820 b x 890 d x 1370 mm h

1820 b x 890 d x 1890 mm h

1820 b x 1190 d x 1890 mm h

  
www.tuinhoutcentrum.be



BERGINGEN

# BIOHORT

Onderhoudsvrije opbergssystemen

Biohort is Europa's kwaliteitsfabrikant van metalen opbergmogelijkheden voor de tuin. De Oostenrijkse producent verwerkt uitsluitend hoogwaardig kwaliteitsstaal dat zelfs na vele jaren vormvast en kleurvast blijft. Alle Biohort tuinbergingen zijn volledig onderhoudsvrij.



Ontdek het volledige aanbod Biohort bij Tuinhoutcentrum!





# Kom je mee buiten spelen?

Ontdek onze grote keuze in houten speeltoestellen



1 Afmetingen speeltoren: 5000 x 4150 mm



3 Afmetingen speeltoren: 7500 x 4900 mm

Bekijk hier alle **PRIJZEN**



2 Afmetingen speeltoren: 8500 x 3200 mm



4 Afmetingen speeltoren: 8500 x 4900 mm





# SPEELTOESTELLEN

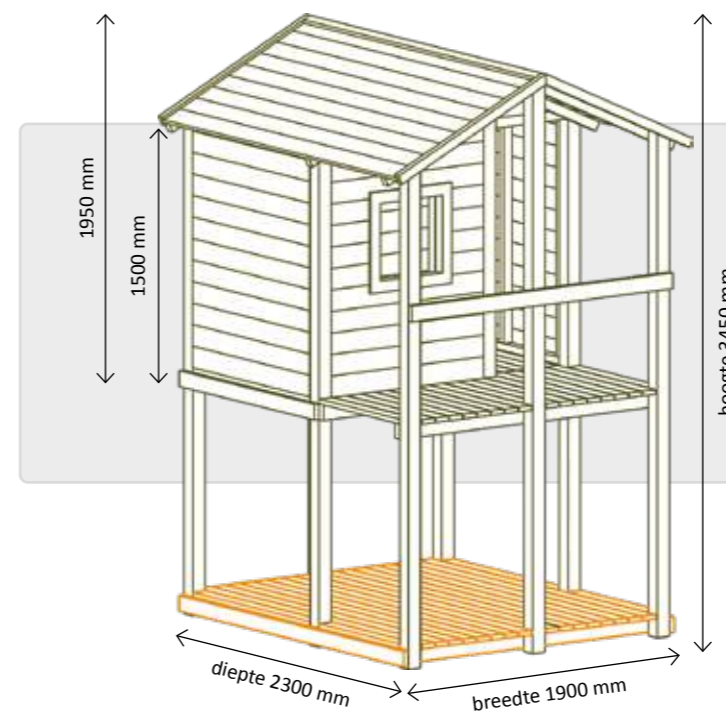
Stel zelf je favoriete speeltoren samen

Bekijk hier alle  
**PRIJZEN**



5 Afmetingen speeltoren: 6800 x 4500 mm

## EMMA toren met aanbouwopties

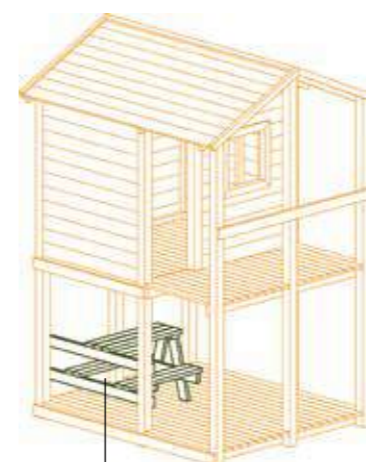


### Emma basismodel met zadeldak

Superleuke en stevige basisspeeltoren voorzien van speelhuisje met zadeldak. In duurzaam geïmpregneerd grenenhout.



Emma vloer



Emma picknick bank



Emma hek



Emma deur

Wie klimt er het eerst naar boven?

Emma klimmuur  
- Klimstenen inclusief



**tuinhout** centrum  
www.tuinhoutcentrum.be





6 Afmetingen speeltoren: 6500 x 4000 mm


# MILA toren met aanbouwopties



Mila zadeldak wand




Mila piramide dak  
Afmetingen 1000 x 1000 mm



Mila zadeldak  
Afmetingen 1000 x 2000 mm



Mila zadeldak  
Afmetingen 1000 x 1000 mm



Mila 4 palen  
- 4 poten geïmpregneerd hout  
- 90 x 90 mm



Mila vloer  
- In geïmpregneerd hout  
- 1000 x 1000 mm



Mila aanbouw  
- 2 poten + aanbouwvloer  
- 1000 x 1000 mm



Afmetingen speeltoren: 5400 x 1600 mm

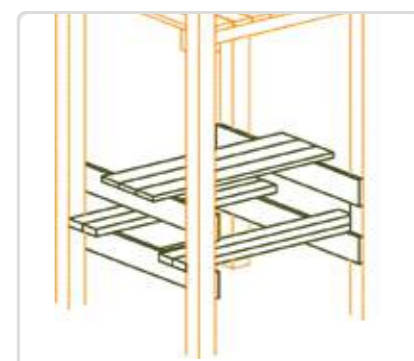
Mila boot  
- Aanbouwoptie boeg van een boot  
- Afmetingen 1000 x 200 mm  
- Duurzaam geïmpregneerd grenenhout  
- Inclusief roer



Mila zandbak



Mila aanbouwhaak  
- Inclusief schommelhaak



Mila picknicktafel  
- 2 bankjes met tafelblad



Mila deksel  
- Voor zandbak  
- Met 2 handvaten



# OSCAR toren met aanbouwopties

Combineer voor nog meer plezier



## Oscar ladder

- Aanbouw ladder met 4 treden



## Oscar trap

- Aanbouwtrap met leuning



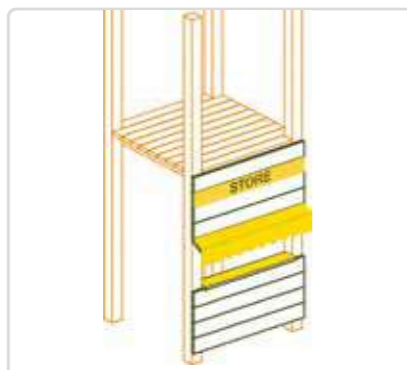
## Oscar loopplank

- Hellende loopplank inclusief touw



## Oscar klimmuur

- Klimstenen inclusief
- 2100 mm hoog



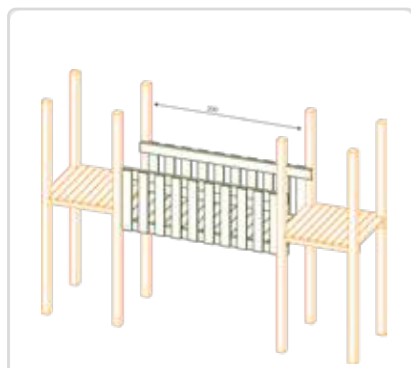
## Oscar winkel

- Kleur: geel
- 3-delig



## Oscar basketring

- Basketbalring met achterwand



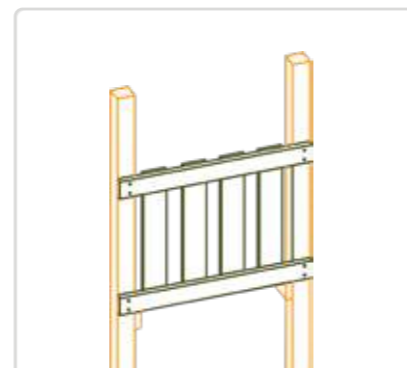
## Oscar vaste brug

- 2000 mm breed



## Oscar loopbrug

- 2500 mm breed



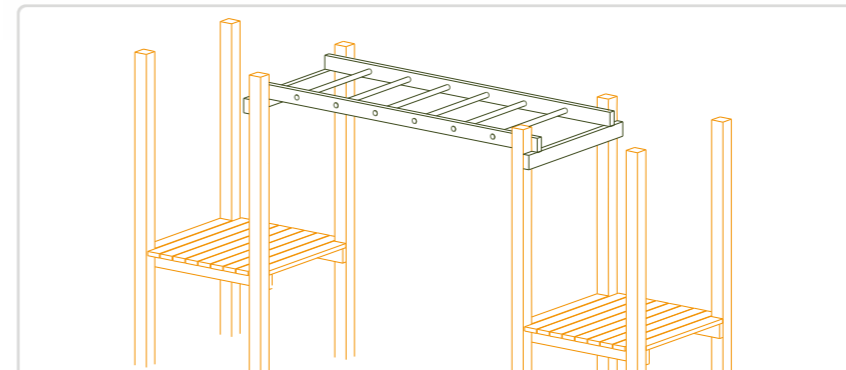
## Oscar hek

- 1000 mm breed



8

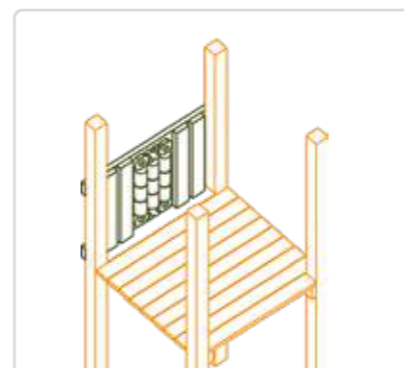
Afmetingen speeltoren: 6000 x 1000 mm  
Bestaande uit: klimmuur, loopplank, horizontale ladder en metalen glijpaal



## Oscar horizontale ladder

- Met 6 sporten in gelakt metaal
- Lengte 2000 mm

De Oscar aanbouwopties op deze 2 pagina's kan je combineren met onze torens Emma en Mila



## Oscar OXO

- OXO speelset
- 1000 mm breed



## Oscar hek glijbaan

- Kader voor glijbaan



## Oscar wand

- Gesloten wand






9

Afmetingen speeltoren: 5000 x 4150 mm


## NOOR

- Basis toren exclusief glijbaan
- Afmetingen met glijbaan: 800 x 4150 mm
- Duurzaam geïmpregneerd grenenhout



## LINA

- Basis voor vrijstaande schommel
- 1 x gekruiste balken 90 x 90 x 2700 mm
- Duurzaam geïmpregneerd grenenhout

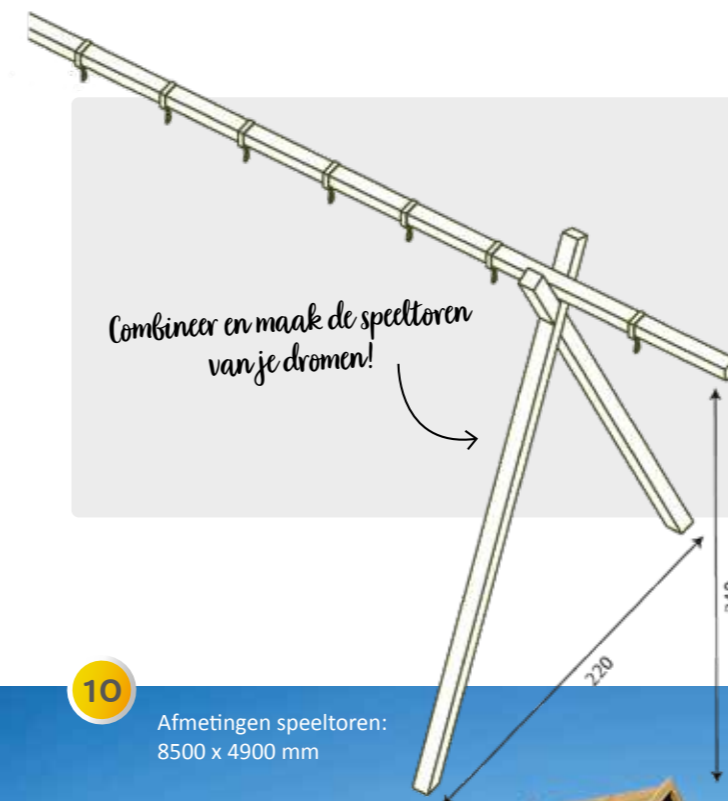


# OSCAR aanbouw schommel

Combineer voor nog meer plezier

De Oscar aanbouw schommel kan je combineren met 4 verschillende modules: Lina, Noor, Emma en Mila. Zo stel je zelf de speeltoren naar jou smaak en voorkeur samen.

Creëer een vrijstaande schommel in combinatie met Lina of combineer één van onze torens (Noor, Emma of Mila) met de Oscar aanbouw schommel voor 100% speelplezier!



## Oscar aanbouw schommel

- 3 haken
- Breedte 2000 mm
- 5 haken
- Breedte 3000 mm
- 7 haken
- Breedte 4000 mm

10

Afmetingen speeltoren: 8500 x 4900 mm

Bekijk hier alle  
PRIJZEN





# Toebehoren voor speeltorens

Pimp je speeltoren met deze leuke opties



Stuurwiel



Periscoop




Telescoop



Verrekijker



Handgreepset



Klimstenen



Megafoon



Brievenbus



Met deze leuke bel roep je iedereen in een mum van tijd bij elkaar!



Gegolfde glijbaan in stevig en veilig polyethyleen kunststof. Platformhoogte 150 cm.



Maak je speeltoren helemaal af met deze leuke vlaggen voorzien van een hijsysteem.

# Schommeltoebehoren

Maak je schommel compleet



Houten zit



Rubberen zit



Kunststof zit



Soepele kunststof zit



Netswing Swibee



Babyzit hoge rug



Ringen



Trapeze



Babyzit groeimodel kunststof - 3 delig

Beleef een nieuwe schommel-ervaring met deze superleuke netschommel.



Netswing Oval



## Om te klimmen en te klauteren



Touwladder driehoek  
3 zijdige ladder



Touwladder  
6 sporten



Knopentouw

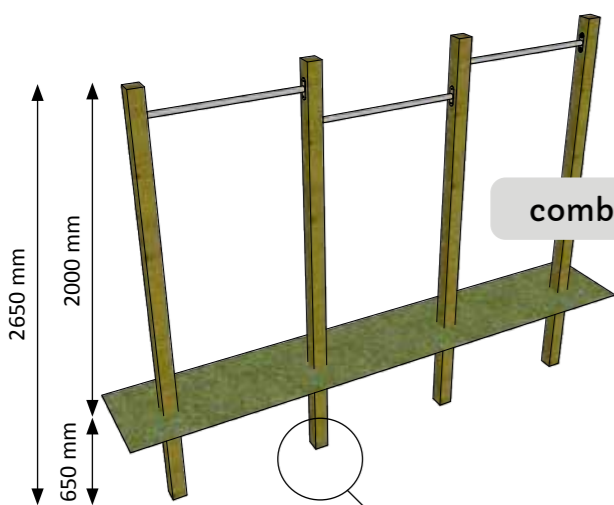


Metalen glijpaal

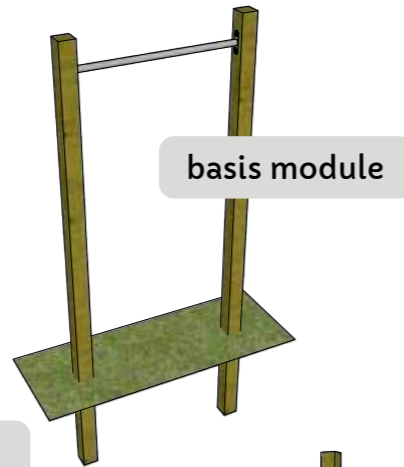
## Tuimelbars

### Buiten spelen wordt weer leuk

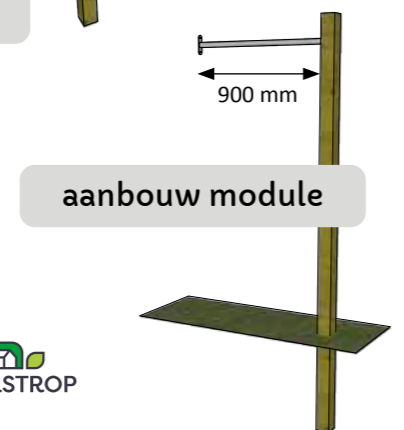
De tuimelbar is in de hoogte instelbaar bij plaatsing tot 1,9 meter hoog. De metalen buizen zijn in RVS en het hout is onder druk geïmpregneerd.



combinatie



basis module



aanbouw module



Tuimelbar

Collstrop paal - 25 jaar garantie  
Afmetingen 90 x 90 x 2650 mm



## Zandbak

Deze super handige zandbak zorgt voor urenlang speelplezier in je tuin! De zandbak bestaat uit geïmpregneerde, stevige houten balken. Bodem in hout. Deksel en speelzand apart verkrijgbaar. Verkrijgbaar in 3 afmetingen:

- 1000 b x 1500 d x 280 mm h
- 1500 b x 1500 d x 280 mm h
- 2000 b x 1500 d x 280 mm h

### Speelzand

- Zak van 25 kg



## Picknicktafel



### Fabula kinderpicknicktafel

Deze kinder tuintafel is ongetwijfeld een schot in de roos voor de kleinsten onder ons. Ideaal om gezellig buiten te eten, te knutselen of om een spelletje met je vriendjes te spelen.

- Stevige picknicktafel voor kinderen
- Afmetingen 900 b x 900 d x 550 mm h
- Van glad geschaafd FSC® larikshout

## Rubbertegels

Rubberen tegels worden vaak gebruikt in combinatie met speeltoestellen. Ze worden gemaakt uit de recyclage van gebruikte autobanden en zijn daarom ook een ecologisch alternatief.

- Rubbertegel GROEN**
- Afmetingen 500 x 500 mm
  - Dikte 25 mm



- Rubbertegel ZWART**
- Afmetingen 500 x 500 mm
  - Dikte 25 mm



- Rubbertegel GRIJS**
- Afmetingen 500 x 500 mm
  - Dikte 25 mm





# BLOEMBAKKEN

Breng sfeer op je terras



Bekijk hier alle  
**PRIJZEN**



## Babylon plantenschermb

- Plantenschermb opgebouwd uit verschillende plantenbakken
- Ideaal om je kruiden te kweken
- Voorgemonteerd en inox geschroefd
- Afmetingen 1760 b x 1760 mm h

## Fibo bloembak

- Kader in geïmpregneerd grenen
- Beplanking in thermowood planketten met trendy 'line' profiel
- Aluminium profiel in zwart
- Verstevigd met hoekijzers
- Verkrijgbaar in 3 afmetingen:

500 b x 500 d x 500 mm h

500 b x 500 d x 800 mm h

1000 b x 500 d x 800 mm h



  
www.tuinhoutcentrum.be



# TAFELS & BANKEN

Geeft je tuin extra karakter



## Picknicktafel Deluxe

- Van geschaafd grenenhout 44 mm
- Met opklapbare zitting - hoogte: 800 mm
- Verkrijgbaar in 3 afmetingen:

- Medium (6 pers.) 1400 b x 1800 mm d

- Large (8 pers.) 1400 b x 2400 mm d

- Extra Large (10 pers.) 1400 b x 3000 mm d



## Vierkante picknicktafel

- Van geschaafd grenenhout 44 mm
- Tafelblad 1400 x 1400 mm
- Afmetingen 2200 b x 2200 d x 800 mm h



## Tuinset Stendu

- Van glad geschaafde vuren latten
- Volledig gemonteerd geleverd
- Afmetingen 800 b x 1800 d x 800 mm h



## Zitbank Sita

- Elegante gebogen zitbank in grenen
- Afmetingen 1800 b x 700 d x 900 mm h
- Inox geschroefd




## Zitbank Reposa

- Stevige zitbank van geïmpregneerd vurenhout
- Afmetingen 2000 b x 750 d x 1000 mm h
- Inox geschroefd



# IJZERWAREN

Alles in huis om jouw tuinproject mee af te werken



Ontdek ook ons groot assortiment grondverankering, dakafwerking, scharnieren, grendels, vijzen en nog zoveel méér:



Makkelijk bestellen online!



# HOUT VRAAGT ONDERHOUD

## Wel of niet behandelen?

Al het hout uit ons assortiment is bedoeld om buiten te gebruiken. Dit wil zeggen dat het zonder extra behandeling of onderhoud een lange tijd functioneel zal blijven. Maar uiteraard zal hout er met de loop van de tijd niet hetzelfde blijven uitzien. De blootstelling aan zon, regen en wind maakt dat het hout zal vergrijzen en het oppervlak ruwer zal maken. Als een natuurlijke verweering en vergrijzing je niet hindert, hoef je niets te doen. Wanneer je liever het hout in frisse en nette conditie ziet, moet je alvast beginnen met een grondige reiniging van je tuinhout. Dit kan met een eenvoudige zeep of detergent.



## Jouw tuinhout in topconditie

Wil je extra lang genieten van je tuinhout, dan raden wij aan om je tuinhout om de 2 jaar te behandelen met een kwaliteitsproduct, specifiek gekozen op basis van de houtsoort. De onderhoudsproducten die je bij ons vindt zijn ademend, schilferen niet af en zorgen dat de houttextuur blijft behouden. Zorg er zeker voor dat je een droge dag uitkiest om je hout te behandelen en dat je tuinhout stofvrij en droog is. Bij Tuinhoutcentrum vind je het juiste product voor de juiste toepassing. Kom gerust eens langs, wij helpen je graag met alle plezier en goede raad verder.



Afhankelijk van de houtsoort en het gewenste resultaat, hebben wij het juiste product:

## Geïmpregneerd hout

Voor de behandeling van onder druk geïmpregneerd hout adviseren wij **Impranol T-500**. Dit is een water gedragen kleurbeits op acrylaat basis. Hét ideale product voor de nabehandeling van geïmpregneerd hout. Het beschermt je hout opnieuw tegen UV-stralen en maakt het waterafstotend. Na behandeling zal je tuinhout opnieuw de frisse zout-groene kleur hebben.



### Impranol kleurbeits

- Pot 2,5 L
- Onderhoud en impregnatie

## Tropisch hout

Tropisch hout is van nature duurzaam. Dit wil zeggen dat er geen behandeling nodig is om het een lange tijd buiten te gebruiken. Maar ook deze houtsoorten zijn onderhevig aan UV-stralen en andere weersomstandigheden. De meeste mensen houden van de natuurlijke verkleuring en verweering van dit hout. Wil je toch extra lang genieten van je hardhout of wil je het opnieuw een warme en frisse uitstraling geven, dan raden wij onze **Impranol hardhoutolie** aan. Het beschermt je hout tegen UV-stralen en maakt het waterafstotend. Na behandeling zal deze olie je tuinhout opnieuw de warme, bruine kleurtint geven.

## Thermowood

Afhankelijk van het gewenste resultaat kan je kiezen tussen:

### 1. Nanoskin Coating

Nanoskin is zeer gemakkelijk aan te brengen via een spray. Verfborstels zijn dus niet nodig. Dit product heeft een specifieke coating op waterbasis, die speciaal ontworpen is voor het behandelen van tuinhout. Het maakt je thermowood water- en vuilafstotend en het zal er eveneens voor zorgen dat je tuinhout op een mooie, egale manier vergrijst.



### Nanoskin

- Navulling 2,5 L

### 2. Impranol hardhoutolie

Deze olie op waterbasis is hét ideale product voor de nabehandeling van thermisch behandeld hout. Het beschermt je hout tegen schadelijke UV-stralen en maakt het waterafstotend. Na behandeling zal je tuinhout opnieuw de mooie, warme, bruine kleur hebben van de oorspronkelijke thermische behandeling.



### Impranol hardhoutolie

- Pot 2,5 L
- Warme kleur en bescherming



Stap eens binnen  
voor je buiten!

Welkom in één van onze winkels:



Tuinhoutcentrum Kontich

Koningin Astridlaan 2 - 2550 Kontich  
Tel. 03 843 37 07 - [kontich@tuinhoutcentrum.be](mailto:kontich@tuinhoutcentrum.be)

**Openingsuren**

Dinsdag t/m vrijdag van 8u. - 12u. en van 13u. - 17u./18u.\*  
Zaterdag van 9u. - 16u. Zondag en maandag gesloten  
\* van 1 maart t/m 31 augustus open tot 18u.



Tuinhoutcentrum 't Goor

Heist-Goorstraat 5A - 2220 Heist-op-den-Berg  
Tel. 015 76 24 64 - [tgoor@tuinhoutcentrum.be](mailto:tgoor@tuinhoutcentrum.be)

**Openingsuren**

Dinsdag t/m vrijdag van 12.30u. - 17u./18u.\*  
In de voormiddag telefonisch bereikbaar van 9 - 12u.  
Zaterdag van 9u. - 16u. Zondag en maandag gesloten  
\* van 1 maart t/m 31 augustus open tot 18u.